



MAKSU- JA TOLLIAMET

ТВОЁ знание важно...

Светлана Кузьмина

Консультант

Отдел обслуживания





О чём поговорим

- ✓ Налогово - Таможенный департамент
- ✓ Налоговая система
- ✓ Заработная плата и налоги
- ✓ Регистрация работы
- ✓ Предпринимательство
- ✓ Что делать, что бы налоговые дела были в порядке?



MAKSU- JA TOLLIAMET

Коротко о департаменте





Maksu- ja Tolliamet

- ✓ Налогово-Таможенный департамент (НТД) является относящимся к сфере управления Министерства финансов правительственным учреждением
- ✓ Наша миссия
Мы собираем государственные налоговые доходы, защищаем общество и экономику, а также облегчаем предпринимательскую среду
- ✓ Одна из основных функций - обеспечение поступлений налогов в государственный бюджет



Структура НТД

Наш персонал – 1336 работников (апреля 2018)





Обслуживание

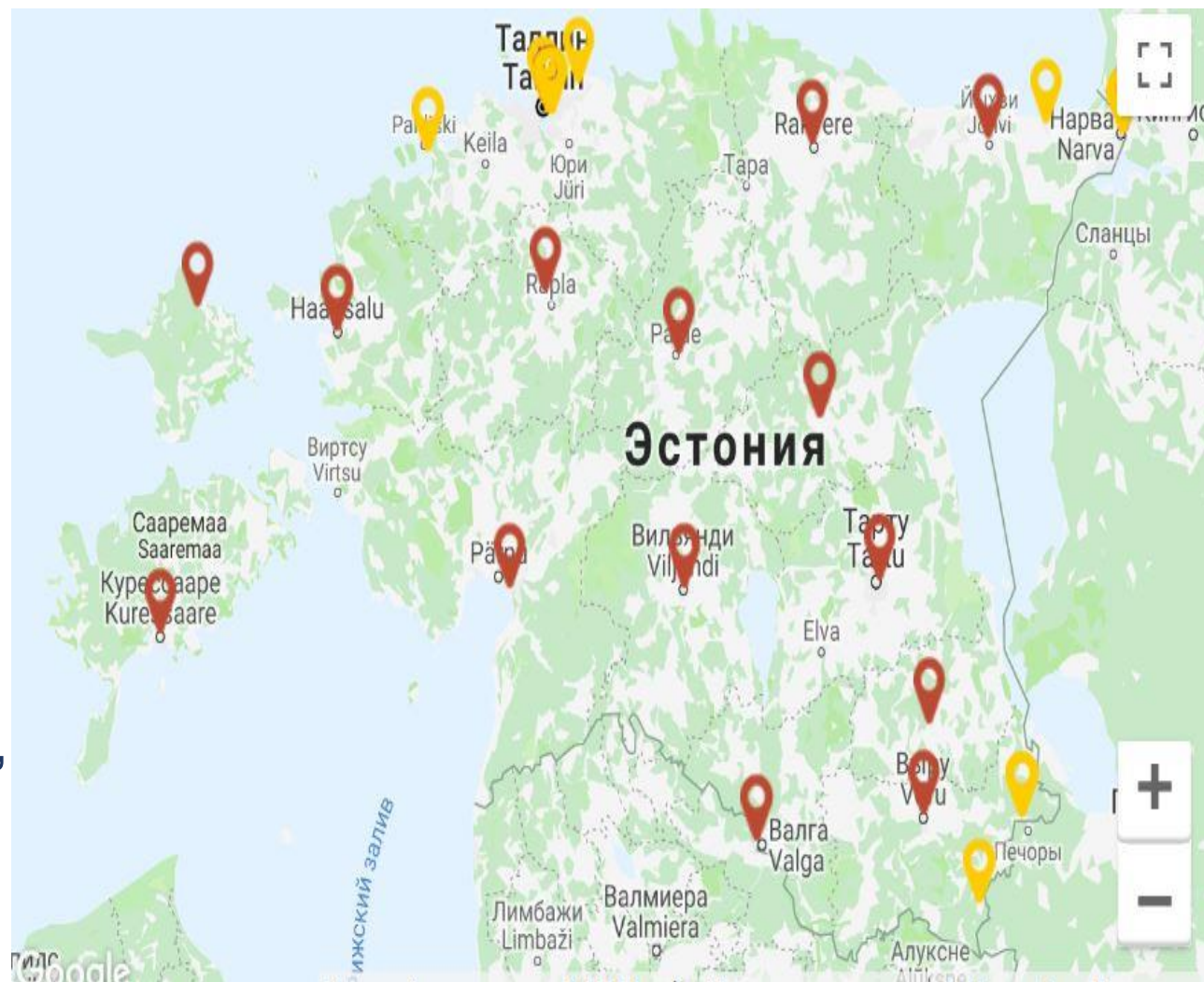
16 - бюро обслуживания

11 - таможенных пунктов

Клиенты

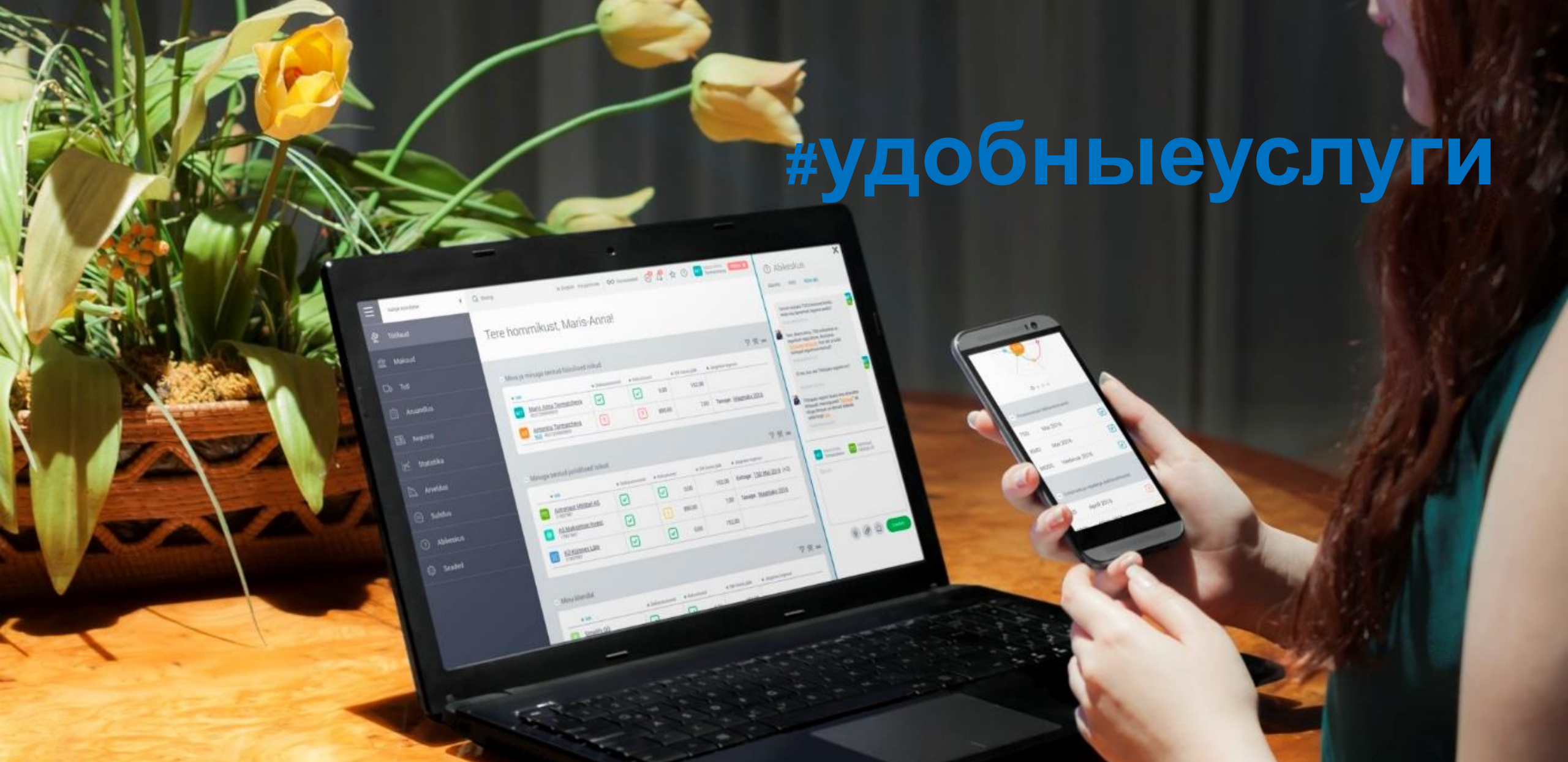
- ✓ частные клиенты
- ✓ бизнес клиенты

Первое гос.учреждение в Эстонии, которое начало предлагать своим клиентам э-услуги





#удобныеуслуги



MAKSU- JA TOLLIAMET



MAKSU- JA TOLLIAMET

Домашняя страница www.emta.ee

[Частный клиент](#)

[Бизнес-клиент](#)

[Контакты и о нас](#)

[Доступность](#)

[Войти в e-maksuamet/e-toll](#)

[Eesti keeles](#) | [На русском](#) | [In English](#)



Эстонская Республика
НАЛОГОВО-ТАМОЖЕННЫЙ ДЕПАРТАМЕНТ

[Декларирование
доходов](#)

[Земля, транспорт,
азартные игры](#)

[Поездки,
посылки](#)

[Уплата налогов,
задолженности](#)

[Налогообложение,
налоговая система](#)

Страница частного клиента



E-maksuamet/e-toll: электронные услуги
и общение

[Войти в e-maksuamet/e-toll](#)

23.03.2016

Налогово-таможенный департамент является подспорьем для предпринимателя в управлении денежным потоком

Налогово-таможенный департамент призывает предпринимателей, чьи инвестиции больше обычных, сообщать об этом в департамент заблаговременно, чтобы этим обеспечить быстрый возврат входного налога с оборота, а также стабильный денежный поток.

16.02.2016

НТД отправил извещения о земельном налоге более чем 296 400 налогоплательщикам

15.02.2016

В декларации о доходах добавились предварительно заполненные данные

[Все новости »](#)

Бизнес-клиенту

Если Вы являетесь бизнес-клиентом, то найдете всё необходимое на [странице бизнес-клиента »](#)

Контакты и о нас

[Бюро обслуживания и таможенные пункты »](#)
[Обратная связь »](#)



MAKSU- JA TOLLIAMET

Налоговая система





Налоговая система Эстонии



- ✓ **Налоги - денежные обязательства**
- ✓ **Единица измерения налогов - %**
- ✓ **Налоговая система Эстонии делит налоги на:**
 - **государственные** (подходный налог, социальный налог, земельный налог, налог на азартные игры, налог с оборота, таможенный налог, акцизы и налог на тяжеловесные транспортные средства)
 - **местные** (налог на продажу, налог на лодку, налог на рекламу, налог на закрытие дорог и улиц, налог на моторные транспортные средства, налог на содержание животных, налог на развлечения, плата за стоянку)



Наиболее весомые налоги в Эстонии

- ✓ Подоходный налог (20%)
- ✓ Социальный налог (33%)
- ✓ Налог с оборота (20%, 9%, 0%)
- ✓ Акцизы



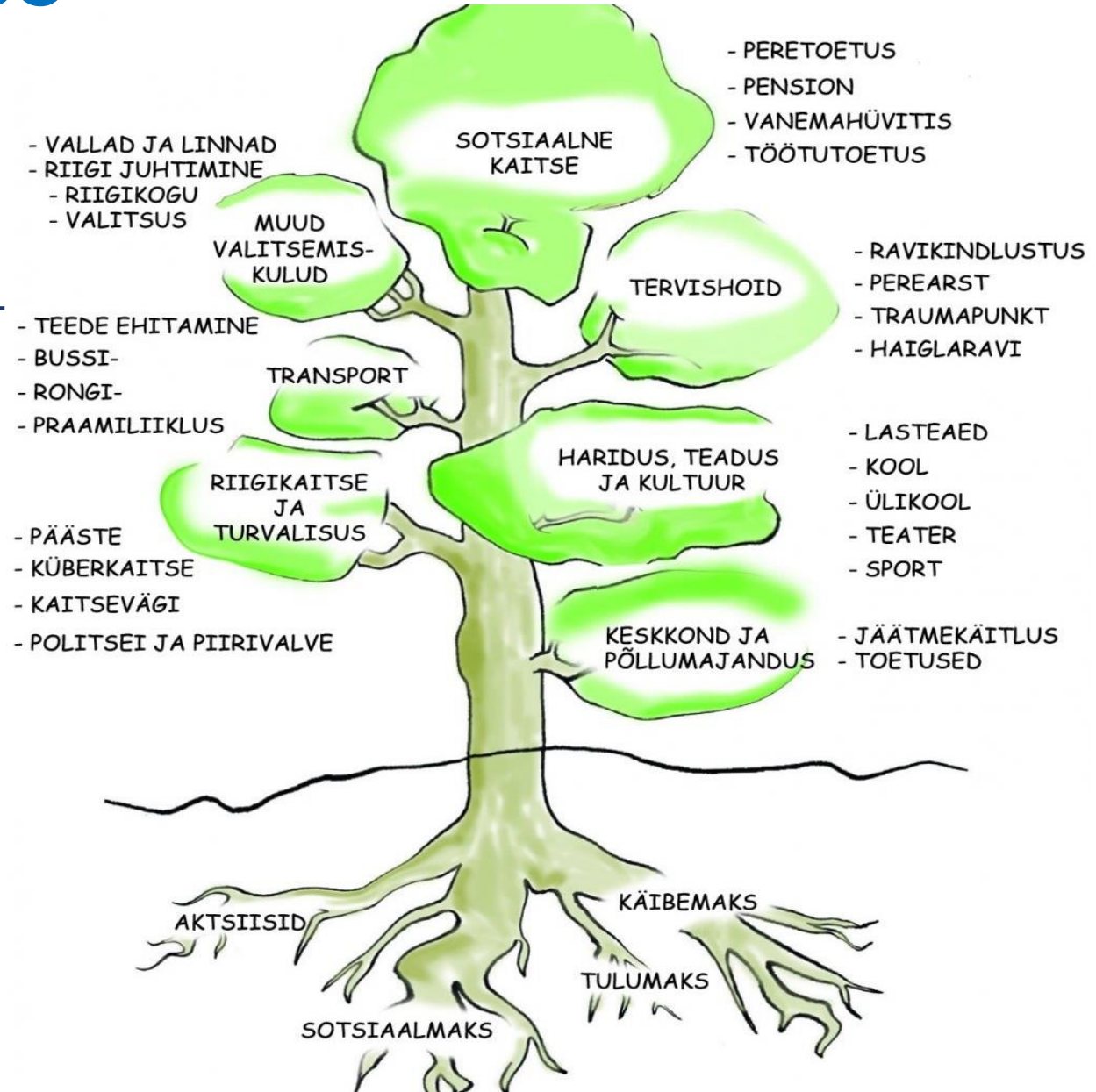
Эти налоги заполняют большую часть государственного бюджета Эстонии.



Налоговое дерево

Корни изображают четыре наиболее весомых налога в Эстонии: подоходный налог и социальный налог (прямые), акцизы и налог с оборота (косвенные)

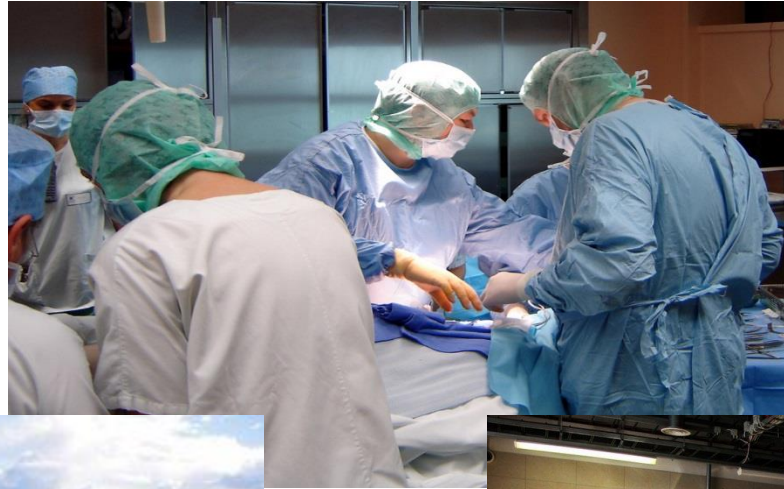
Крона налогового дерева изображает использование налоговых денег. Размер зелёных веток дерева находится в соответствии с тратой налоговых денег на данную ветвь





MAKSU- JA TOLLIAMET

Почему нужно платить налоги?





MAKSU- JA TOLLIAMET

Заработная плата и налоги





Если идёшь на работу...

- ✓ Если идёшь на работу, то есть право на официальную заработную плату
- ✓ Расчёт и удержание налогов обязанность работодателя
- ✓ Самому не стоит беспокоиться об уплате налогов, но есть возможность проверять удержанные налоги в э-среде Налогово-Таможенного департамента, в рубрике "Работа и выплаты"



Если работаешь в Эстонии

✓ Необлагаемый доход

Это часть зарплаты, из которой не удерживается подоходный налог

✓ Подоходный налог

Зарплата, превышающая необлагаемый минимум, облагается подоходным налогом (20%)

✓ Платёж по страхованию от безработицы

С зарплаты удерживается платёж по страхованию от безработицы (1,6%)

✓ Платёж по накопительной пенсии

Платёж по накопительной пенсии составляет 2% от зарплаты



Необлагаемый подоходным налогом доход начиная с 1 января 2018

- ✓ Начиная с 1 января 2018 применяется на все доходы единый необлагаемый налогом доход по ставке **500 евро в месяц** или **6000 евро в год** и в связи с этим исчез дополнительный необлагаемый налогом доход на пенсию и на возмещение по несчастному случаю на производстве или профессиональному заболеванию





Заявление на необлагаемый доход

Необлагаемый налогом доход может **применять только одно лицо**, удерживающее подоходный налог, **на основании заявления человека** (исключение для работающих пенсионеров, доход на общую сумму 500 евро)

В заявлении следует указать:

- ✓ учитывать необлагаемый налогом доход
- ✓ не учитывать необлагаемый налогом доход
- ✓ учитывать необлагаемый налогом доход в какой-то конкретной сумме, например: 100 евро в месяц

В случае изменения дохода можно изменить заявление или отозвать вообще



Заявление на необлагаемый доход для работающего пенсионера

- ✓ Если пенсия и заработная плата в сумме до 500 евро, можно предоставить заявление в Департамент социального страхования и работодателю на **общую сумму 500 евро**
- ✓ **НАПРИМЕР:**
 - Пенсия 400 евро, заявление в Департамент социального страхования на сумму 400 евро
 - З/плата 100, заявление работодателю на сумму 100 евро
 - Общая сумма необлагаемого налогом дохода составляет 500 евро (400 + 100)
- ✓ **NB!** необлагаемый налогом доход в сумме 500 евро учитывать дважды нельзя



Не облагаемый налогом доход в месяц

На основании письменного заявления до исчисления удерживаемого подоходного налога производится вычет, рассчитываемый следующим образом:

- ✓ Доход (брутто - доход) до **1200** – необлагаемый **500**
- ✓ Доход от **1201 - 2099**, необлагаемый доход рассчитывается по формуле:

$$500 - 500 / 900 * (\text{ежемесячный доход} - 1200)$$

- ✓ Ежемесячный доход от **2100** - необлагаемый **0**

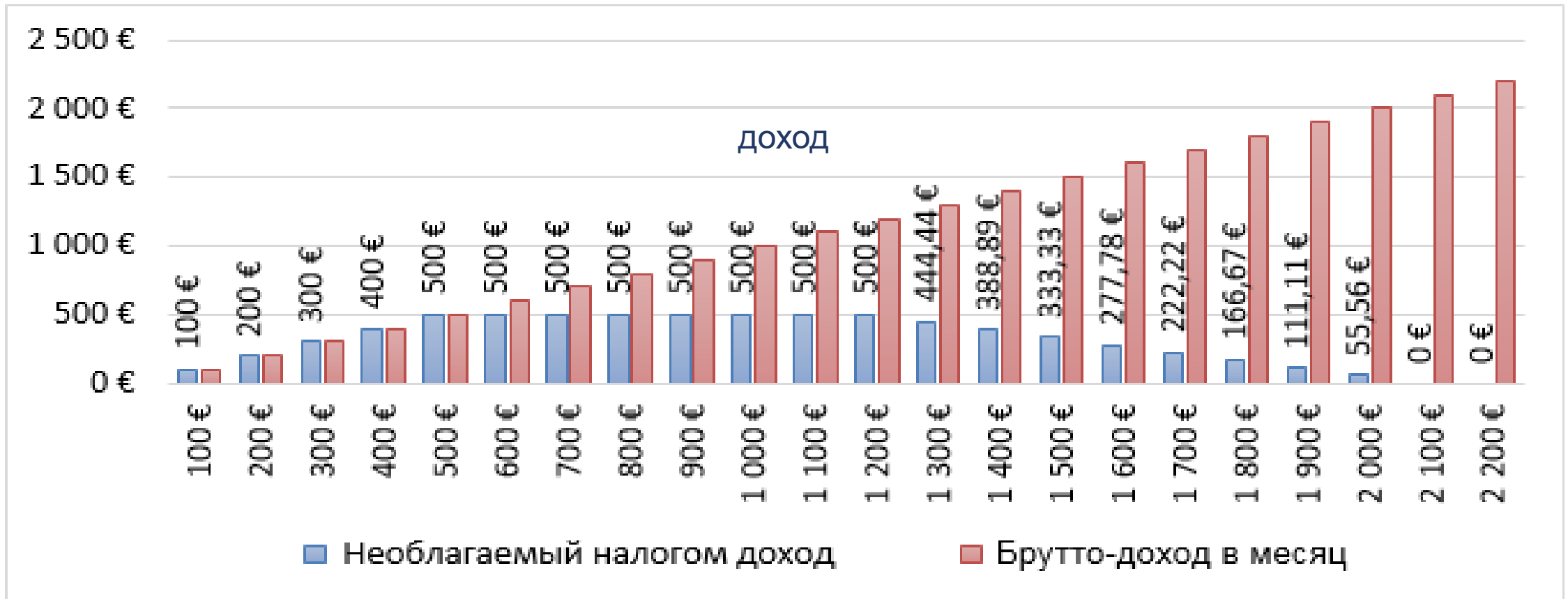
Единый не налогооблагаемый доход зависит от ежемесячного дохода

NB! Только у Вас имеется полный обзор размера Ваших доходов



Применение необлагаемого налогом дохода ежемесячно

- ✓ К примеру, величина необлагаемого подоходным налогом дохода в зависимости от брутто - дохода выглядит так:





НАПРИМЕР

Начисленная заработная плата (брутто) **600 €**

До выплаты з/платы работнику работодатель должен удержать:

Платёж по обязательной накопительной пенсии (2%)

$$600 * 2\% = \mathbf{12 \text{ €}}$$

Платёж по страхованию от безработицы (1,6 %)

$$600 * 1,6\% = \mathbf{9,60 \text{ €}}$$

Подходный налог 20%

$$(600 - \mathbf{500} - 12 - 9,60) * 20\% = \mathbf{15,68 \text{ €}}$$

Работнику на руки (нетто)

$$600 - 12 - 9,60 - 15,68 = \mathbf{562,72 \text{ €}}$$





Если работаешь за границей

- ✓ Ты должен знать, что у каждого государства свои законы о налогах
- ✓ Информацию можешь получить в находящемся в Эстонии **посольстве государства назначения** и в налоговом департаменте государства, где получено место работы
- ✓ На домашней странице Налогово-таможенного департамента (www.emta.ee > Контакты и о нас > Контакты, обратная связь > Полезные ссылки) найдёшь данные налоговых департаментов разных государств

УЗНАЙ,

- ✓ платит ли зарплату работодатель Эстонии или государства назначения
- ✓ как происходит выплата зарплаты
- ✓ как происходит выплата налогов, удержанных с зарплаты (платит ли налоги работодатель или ты сам должен заплатить налоги)



Если работаешь за границей

- ✓ Все лица, получившие доходы в иностранном государстве, должны декларировать их в Эстонии в **декларации доходов физических лиц**
- ✓ В случае, если в иностранном государстве ставка подоходного налога меньше, чем в Эстонии, то **подлежит к доплате та разница**, на которую отличается уплаченная в иностранном государстве сумма подоходного налога от начисленного в Эстонии подоходного налога



Окончательный расчёт необлагаемого дохода в годовой декларации

- ✓ Годовой необлагаемый доход человека окончательно рассчитывается после подачи годовой декларации о доходах
- ✓ **В расчёт дохода идут** все облагаемые подоходным налогом доходы. Например:
 - заработная плата; премии; выплаты по обязательно-правовому договору; пенсия; доход от аренды; продажа имущества; прибыль от предпринимательства; зарубежный доход; родительское пособие; выплата по временной нетрудоспособности; облагаемые стипендии, пособия; прибыль от продажи недвижимости, ценных бумаг; прибыль от отчуждения права на вырубку леса на корню и получаемых лесоматериалов; прибыль, полученная при слиянии коммерческого товарищества с имуществом физического лиц; доход от финансовых активов и прочее



Окончательный расчёт необлагаемого дохода в годовой декларации

- ✓ Освобождённые от подоходного налога доходы в расчёт не идут. Например:
 - выплачиваемые Кассой по безработице пособия по потери трудоспособности;
 - продажа жилья, продажа личного автомобиля;
 - детское пособие, пособие по рождению ребёнка, алименты;
 - освобождённые стипендии, командировочные, подарки, специальные льготы и прочее

NB! Новая система расчёта налога предполагает, **что каждый человек должен сам** в течение года обращать внимание на то, из чего формируется его годовой доход и как это влияет на его не облагаемый налогом доход



Применение необлагаемого налогом дохода за год

Необлагаемый подоходным налогом доход в год, в зависимости от величины налогооблагаемого дохода:

- ✓ Годовой доход менее **14 400** евро – необлагаемый **6000**
- ✓ Годовой доход от **14 401 - 25 199** евро, тогда необлагаемый доход рассчитывается по формуле:

$$6000 - 6000 / 10\,800 * (\text{годовой доход} - 14\,400)$$


- ✓ Годовой доход от **25 200** евро - необлагаемый **0**

NB! Единый не налогооблагаемый доход зависит от годового дохода



MAKSU- JA TOLLIAMET

Регистрация работы





Регистр работы

- ✓ С 1 июля 2014 вступил в силу Регистр работы
- ✓ Все предлагающие работу физические и юридические лица должны регистрировать своих работников в Налогово-таможенном департаменте





Для кого и для чего создан регистр?



Работник имеет возможность проверять, зарегистрирован ли его статус работника, задекларированы ли совершённые ему выплаты и уплачены ли с них налоги



Более честная конкурентная среда для **предпринимателей**, поскольку выплата заработной платы в конвертах становится более затруднительной. Меньше бумаг, меньше мест представления данных – меньше административная нагрузка на **работодателей**



Для кого и для чего создан регистр?



**Eesti
Haigekassa**

Больничная касса – для определения медицинского страхования, поскольку данные автоматически передаются из Регистра работы в Больничную кассу



Eesti Töötukassa

Касса по безработице – для взятия лица на учёт в качестве безработного, для снятия с учёта, для определения пособия по безработице и возмещения по страхованию от безработицы «без бумаг».



Департамент социального страхования – для контроля факта работы, для определения пенсий, пособий и возмещений «без бумаг».



Для кого и для чего создан регистр?



Tööinspektsioon

Инспекция труда – для расследования несчастных случаев на работе



Politsei- ja Piirivalveamet

Департамент полиции и погранохраны – для контроля за условиями работы иностранцев



MAKSU- JA TOLLIAMET

Налогово-таможенный департамент – для сбора налогов и уменьшения заработной платы в конвертах



ПРОВЕРКА РЕГИСТРАЦИИ В РЕГИСТРЕ РАБОТЫ


- ✓ Имеется возможность проверки регистрации в Регистре работы через [e-maksuamet/e-toll](https://e-maksuamet.e-toll)

в подразделении «Работа и выплаты» →
«Моя трудовая занятость»



MAKSU- JA TOLLIAMET

Предпринимательство





Предприниматель – физическое лицо

- ✓ Предпринимателем — физическим лицом (FIE) является физическое лицо, которое занимается предпринимательством
- ✓ FIE может быть любое физическое лицо, в том числе и несовершеннолетнее, достигшее пятнадцатилетнего возраста лицо, которому родитель дал согласие или суд расширил дееспособность заниматься хозяйственной деятельностью
- ✓ FIE, ни ему принадлежащее предприятие как хозяйственная единица, посредством которой он действует, **не является юридическим лицом**



Предприниматель – физическое лицо

- ✓ Все предприниматели — физические лица до начала своей деятельности должны ходатайствовать о внесении в Коммерческий регистр
- ✓ www.rik.ee > ETTEVÕTJAPORTAAL
- ✓ Регистрация с помощью ID карты, Mobiil - ID или у нотариуса



Авансовые платежи по социальному налогу (FIE)

- ✓ Ставка социального налога — 33%
- ✓ Минимальная обязанность (месячная ставка) по социальному налогу, составляет в 2018 году **155,10** евро (470 * 33%)
- ✓ FIE платит авансовые платежи социального налога в течение года четыре раза в год
 - 15 марта / 465,30 евро (155,10 * 3)
 - 15 июня / 465,30 евро (155,10 * 3)
 - 15 сентября / 465,30 евро (155,10 * 3)
 - 15 декабря / 465,30 евро (155,10 * 3)



Авансовые платежи по социальному налогу (FIE)

- ✓ От уплаты авансовых платежей освобождены
 - Пенсионеры и лица с ограниченной трудоспособностью
 - Лица, получающие основное или общее среднее образование, лицо, получающее профессиональное уровневое образование, и студент, являющийся постоянным жителем Эстонии
- ✓ Работающий FIE - суммированный расчёт с начала календарного года



Авансовые платежи по подоходному налогу (FIE)

- ✓ Авансовые платежи по подоходному налогу должен вносить FIE, который в предыдущий налоговый период получил доходы от предпринимательства
- ✓ Рассчитывается на основании налогооблагаемых доходов (прибыль) за предыдущий год деятельности
- ✓ Авансовые платежи по подоходному налогу вносятся три раза в год равными суммами
 - 15 июня
 - 15 сентября
 - 15 декабря



Авансовые платежи по подоходному налогу (FIE)

- ✓ **FIE не должен платить авансовые платежи по подоходному налогу:**
 - в первый налоговый период предпринимательства (в первый год деятельности);
 - если размер платежа за один квартал не превышает 64 евро;
 - если в предыдущий налоговый период отсутствовали налогооблагаемые доходы от предпринимательства;
 - если предпринимательство зарегистрировано как сезонная или временная деятельность;
 - если предпринимательство приостановлено.



Предприниматель – физическое лицо

- ✓ **FIE должен:**
 - вести бухгалтерский учёт своей деятельности;
 - подавать помимо декларации о доходах физического лица (форма А) декларацию о доходах от предпринимательства (форма Е) не позднее 31 марта следующего календарного года
- ✓ Инфо: www.emta.ee > Бизнес-клиент > Регистрация, предпринимательство > Предпринимателю — физическому лицу > Азбука предпринимателя — физического лица (FIE)...



Формы предпринимательской деятельности

- ✓ Наиболее распространенными формами предпринимательской деятельности в Эстонии являются:
 - товарищество с ограниченной ответственностью (OÜ)
 - акционерное общество (AS)
- ✓ Регистрация электронным способом на портале для предпринимателей Электронного коммерческого регистра
- ✓ www.rik.ee > ETTEVÕTJAPORTAAL
- ✓ Регистрация с помощью ID карты, Mobiil - ID или у нотариуса



Предпринимательская деятельность

- ✓ Если вы начинаете деятельность в сфере деятельности с особыми требованиями, то вам потребуется ходатайствовать о разрешении на деятельность или лицензии
- ✓ Если планируемый годовой оборот вашего предприятия превышает 40 000 евро, то следует зарегистрироваться в Налогово-таможенном департаменте плательщиком налога с оборота
- ✓ Если вы нанимаете работников, то их следует зарегистрировать в Налогово-таможенном департаменте в регистре работников



Предпринимательская деятельность

- ✓ Первым этапом создания предприятия является выбор формы предпринимательской деятельности, которая зависит, прежде всего, от сферы деятельности вашего предприятия и связанных с ней рисков и потребностей, финансовых ресурсов и целей
- ✓ www.eesti.ee
- ✓ www.emta.ee



MAKSU- JA TOLLIAMET

Что я сам могу сделать?





Что делать, что бы налоговые дела были в порядке?

- ✓ Присоединяюсь к использованию э-услуг
- ✓ Слежу, что бы налоги были задекларированы и оплачены вовремя (налоговый календарь)
- ✓ Если возникли проблемы – обращаюсь за помощью (инфо телефоны). НТД консультирует бесплатно
- ✓ Если возникли проблемы с оплатой, обращаюсь за помощью в НТД и мы вместе находим решение (рассрочка)





Что я сам могу сделать?

- ✓ Обеспечиваю порядок ведения бухгалтерского учета
- ✓ Регистрирую работников до начала работы в регистре рабочей силы
- ✓ Держу себя в курсе налоговых изменений, что помогает избежать ошибок
- ✓ Участвую на курсах, которые НТД проводит бесплатно





Проверка партнеров

- ✓ **NB!** Изучите вторую сторону сделки
- Какова история/общая информация о второй стороне сделки?
- Способна ли вторая сторона сделки продать предлагаемый товар и/или услугу?
- Является ли правдоподобной стоимость сделки?
- Насколько корректно оформлена документация, связанная со сделкой?
- Является ли вторая сторона сделки налогообязанной по налогу с оборота?





Где найти информацию? Общедоступные базы данных

- ✓ Поисковые системы интернета
- ✓ Запросы на домашней странице НТД (проверка НСО номера, проверка долгов, проверка оплаченных налогов...)
- ✓ информационная система Коммерческого регистра (Äriregister)
- ✓ Европейский Äriregister
- ✓ Krediidiinfo
- ✓ Регистр экономической деятельности
- ✓ Регистр судимостей
- ✓ Регистр судебных решений





Полезные ссылки

- ✓ www.emta.ee - Домашняя страница НТД
- ✓ www.eas.ee - Портал для предпринимателей
- ✓ www.rik.ee - Центр Регистров и Инфо систем
- ✓ www.kalkulaator.ee - калькулятор зарплаты – как посчитать нетто зарплату и какие расходы на зарплату несет работодатель
- ✓ www.raamatupidaja.ee - много интересных статей на тему работы и зарплаты, база данных по курсам, законы и калькуляторы
- ✓ www.ti.ee - Инспекция труда - интересные статьи о здравоохранении и безопасности, трудовых отношениях и разбирательствах
- ✓ www.riigiteataja.ee – законы, правовые акты
- ✓ www.evul.ee - Союз кредиторов Эстонии
- ✓ www.krediidiinfo.ee - Krediidiinfo и вопросы управления



Инфо телефоны НТД и адреса э-почты

- **Время работы:** Пн–Чт 8.30–16.30, Пт 8.30–15.30.
- **Общая информация**
- ✓ Телефон: 880 0810 | Skype: [mta.eesti](https://www.skype.com/join/mta.eesti)
- **Налоговая консультация частных клиентов и FIE**
- ✓ Телефон: 880 0811 | Э-почта: fyysisik@emta.ee
- **Налоговая консультация бизнес-клиентов**
- ✓ Телефон: 880 0812 | Э-почта: jurisik@emta.ee
- **Таможенная информация, e-toll**
- ✓ Телефон: 880 0814 | Э-почта: tollinfo@emta.ee
- **Э-услуги, e-maksuamet**
- ✓ Телефон: 880 0815 | Э-почта: e-maks@emta.ee
- **Нерезиденты**
- ✓ Э-почта: nonresident@emta.ee

Annan tasuta
hindamatu väärtusega NÕU!



**Nõustame ettevõtjat
ennetavalt ja tema
vajadustest lähtuvalt**



Спрашивай смело, Налогово-таможенный департамент поможет!



- ✓ Не действуй неосведомлённо
- ✓ Посоветуйся с налоговым управляющим бесплатно
- ✓ По каждой теме отвечают специалисты конкретной сферы



MAKSU- JA TOLLIAMET

**Спасибо за то,
что слушали и размышляли!**

Вопросы?