Sillamäe linna 2016. aastakonsolideerimisgrupi majandusaasta aruanne

Nimetus	Sillamäe Linnavalitsus
Aadress	Kesk tn 27, Sillamäe, 40231
Telefon	39 25 700
Faks	39 25 701
E-posti aadress	linnavalitsus@sillamae.ee
Interneti koduleheküljе aadress	www.sillamae.ee
Majandusaasta algus	01.01.2016.a.
Majandusaasta lõpp	31.12.2016.a.
Audiitor	Audest Audiitorteenuste OÜ

Sisukord

1	**Tegevusaruanne**		
	1.1	Linnapea pöördumine	3
	1.2	Konsolideerimisgrupi struktuur	5
	1.3	Konsolideerimisgrupi peamised finantsnäitajad	19
	1.4	Ülevaade majanduskeskkonnast	20
	1.5	Ülevaade konsolideerimisgrupi peamisest arengusuundadest	28
	1.6	Ülevaade arengukava täitmisest	51
	1.7	Ülevaade valitseva ja olulise mõju all olevate äriühingute, sihtasutuste tegevusest	68
	1.8	Ülevaade sisekontrollisüsteemist ja tegevustest siseauditi korraldamisel	74
	1.9	Ülevaade finantsriskide juhtimisest	76
2	**Konsolideerimisgrupi raamatupidamise aastaaruanne**		
	2.1	Konsolideeritud bilanss	78
	2.2	Konsolideeritud tulemiaruanne	79
	2.3	Konsolideeritud rahavoogude aruanne	80
	2.4	Konsolideeritud netovara muutuste aruanne	81
	2.5	Eelarve täitmise aruanne	82
	2.6	Konsolideerimisgrupi raamatupidamise aastaaruande lisad	84
3	**Allkiri majandusaasta aruandele**		135

TEGEVUSARUANNE

Linnapea pöördumine

Majandusaasta aruandega antakse õige ja õiglane ülevaade linna ning linna osalusega äriühingute ja sihtasutuste finantsseisundist, eelmise aasta majandustulemusest ja rahavoogudest, ülevaade tegevusest ja asjaoludest, millel on määrav tähtsus linna finantsseisundi ja majandustegevuse hindamisel, olulistest sündmustest majandusaastal ning eeldatavatest arengusuundadest järgmisel majandusaastal.

Et aruanne on detailne ja mahukas, ei tasuks hinnangu andmisel unustada üldisemat pilti, mis linna finantsseisundit ja heaolu mõjutas ning millised arengud majandusaasta lõppemisele järgnevad.

2016. aastal toimunud mitmed arengud Euroopas ja maailmas laiemalt avaldasid mõju ka Sillamäe linna käekäigule (eelkõige võiks märkida BREXITit, USA presidendivalimisi, relvakonflikte Lähis-Idas ja Ida-Euroopas). Eesti ja ka Euroopa majandus 2016. aastal küll kasvas, kuid tagasihoidlikult. Eesti sisemajanduse koguprodukt kasvas 2016. aastal 1,6%. Üldiselt leotakse, et võrreldes 2015. aastaga on majanduse olukord maailmas ja Euroopa paranenud, suurenes majandusaktiivsus ja on positiivne ootus majanduskasvuks.

Et Sillamäe ettevõtlus on suuresti seotud ekspordiga, siis mõjutab Sillamäe ettevõtete tegevust, sh majandusaktiivsust ja investeeringud rahvusvaheline majanduskeskkond (sh välisnõudluse tagasihoidlik tase, EL ja Venemaa kaubandussuhted, suhteliselt odav nafta hind, negatiivne Euro intressimäär) ja sellest tuleneda võivad riskid. Võrreldes 2014. ja 2015. aastaga ei saa Sillamäe ettevõtluse olukorda hinnata halvemaks, pigem lõi 2016. aasta positiivseid ootusi. Sillamäe sadama kaubakäive kasvas 2016. aastal ca 12,5% protsenti, tööd alustas konteinerterminal, mis on suur areng kaubasadama tegevuses. 2016. aastal algatati mitmeid sadama-ala projekte, millest suuremad on EuroChem uue ammoniaagiterminali rajamine ja AS DBT BCT terminali laiendamine. Samuti algas riigi põhimaantee ja sadama raudtee kahetasandilise ristmiku ehitus, mis on oluline nii liiklusohutuse parandamiseks kui suurõnnetuste riski likvideerimiseks ja loob eeldused tööstusala edasisele arendamisele. Koostati planeering Aquaphori tehase laiendamiseks. Kaubanduspindade osas on kavas olemasolevate laiendusi ja uute keskuste ehitamisi.

Kui ettevõtlusaktiivsus on hakanud tõusma ja ettevõtete majandusnäitajad paranema, siis tööturu olukord ei ole tegelikult paranenud. 2016. aastal suurenes töötute arv ning võrreldes 2015. aastaga vähenes ka linnaeelarvesse laekuva tulumaksu summa, mis on suhteliselt erandlik. Samas iseloomustab see kogu regiooni tööturgu. Keskmiselt kasvas Eesti omavalitsuste tulumaksu laekumine 6,5%, samas 14 omavalitsusest, kus tulumaksulaekumine kas kasvas kõige vähem või hoopis vähenes, 10 asuvad Ida-Virumaal (kokku oli 213 omavalitsusüksust). Eelnev mõjutas linna võimalusi tegvuste rahastuseks.

Vaatamata eeltoodule võib aastat hinnata heaks, sest suhteliselt keerulistes majanduslikes oludes suutis linn realiseerida oma investeeringute kava, kohaneda muutuvate oludega.

Linn lammutas kasutusest väljalangenud majad Sõtke ja V. Majakovski tänaval, mis loob eeldused nende alade edasiseks arendamiseks. Rekonstrueeriti ruumid Sillamäe Linna Keskraamatukogule. Rekonstrueeriti Huvi- ja Noortekeskuse Ulei hoonet, linna teid, samuti

kortermajade hooviteid, valgustati ülekäiguradasid, tehti muid investeeringuid. Linnas tehtud investeeringutest väärib märkimist, et 2016. aastal avati pärast mitmeetapilist rekonstrueerimist Sillamäe Kutsekooli hoone ning Sillamäe Soojuselektrijaam sai EL Euroopa struktuuri- ja investeerimisfondidest toetust Sillamäe linna kaugküttetorustiku rekonstrueerimiseks (investeeringu kogumaksumus on 650 500 eurot).

Arvestades elanike arvu prognoosi ja rahastusvõimalusi, analüüsiti lasteaedade ja koolide edasisi arenguid, mille tulemusel korrastati lasteaedade võrk ning valmistati ette põhikoolide hoonete rekonstrueerimist. Lisaks eelnevale korraldati ümber Hoolekandeasutuse Sügis tegevus uues asukohas ja laiendades asutuse baasil osutatavate teenuste spektrit ning Laste Hoolekande Asutuse Lootus tegevus, lähtudes perekeskse lähenemise printsiipidest.

Linn täitis oma seadusest tulenevad kohustused. Valdkondade siseselt viidi ellu kavandatud tegevused. Esile võib tuua linna asutuste aktiivset tegevust, toetuste kaasamist ning kultuuri- ja spordiüritusi. Sillamäe Vanalinna kool ja Sillamäe lasteaed Päikseke on saavutanud ainsatena Eestis programmi „Ettevõtlik Kool“ kuldstandardi, mis iseloomustab nende asutuste võimekust õppeprotsessi korraldada. Üritustest väärib äramärkimist Läänemere kultuurisillad, JazzTima, linna- ja merepäevad, kaitsejõudude suvemängud, kettaheitevõistlus.

Linn esitas munitsipaliseerimistaotlused vabade reformimata riigimaade osas, kokku esitati 2016. aastal 91 taotlust ca 911 814 m^2 maa munitsipaliseerimiseks, see maa kajastub põhivarana linna bilansis alates 2017. ja 2018. aastast. Ellu viidi ka teisi tegevusi, mille positiivne mõju avaldub tulevikus.

Kuigi nii tütarettevõtete kui linna majandustegevuse tulemus oli kokkuvõttes negatiivne, tuleb tähele panna, et 2016. aastal ei olnud tulenevalt rahastustingimustest suuremaid investeeringuprojekte, vähenes tulumaksmaksu laekumine, tulemit mõjutas põhivara amortisatsioon, sh suuresti ühisveevärgi- ja kanalisatsiooniprojekti käigus varem tehtud suured investeeringud ning toimus muudatus põhivara arvestuses, mistõttu suurenes kulu alla 5000 euro soetusmaksumusega vara osas. Samas suutis linn vähendada netovõlakoormust ning tagada positiivse põhitegevuse tulemi, mis tähendab, et linn ei elanud tulevaste perioodide arvelt vaid luues võimalusi realiseerida suuremaid investeeringuid tulevikus.

2016. aasta oli kokkuvõttes suurte investeeringuprojektide ettevalmistamise periood. Eelkõige oli tegemist Euroopa Liidu struktuurifondidest rahastatavate projektide ettevalmistamisega, milleks on Mere puiestee rekonstrueerimine ning rannapromenaadi rajamine, samuti põhikoolide hoonete rekonstrueerimine, linna tänavavalgustuse uuendamine, lasteaiahoone energiatõhusamaks muutmine, esmatasandi tervisekeskuse rajamine ning maantee rekonstrueerimise II etapp.

Tõnis Kalberg
linnapea

Konsolideerimisgrupi struktuur

Käesolev majandusaasta aruanne on koostatud konsolideerimisgrupi kohta, kuhu kuuluvad järgmised üksused:

A. Konsolideeriv üksus Sillamäe Linnavalitsus

	Allüksuse nimetus	Töötajate keskmine arv majandusaastal (taandatuna täistööajale)	Töötasude kogusumma majandusaastal (tuhandetes eurodes)
	Sillamäe Linnavolikogu (sh 20 Sillamäe Linnavolikogu liiget)	1,00	83
	Sillamäe Linnavalitsus ja Sillamäe Linnavalitsuse hallatavad asutused:		
1.	Sillamäe Linnavalitsus ja Linna Raamatupidamine	57,12	614
2.	Sillamäe Spordikompleks Kalev	33,06	182
3.	Sillamäe Muusikakool	32,52	270
4.	Sillamäe Huvi- ja Noortekeskus Ulei	27,38	186
5.	Sillamäe Linna Keskraamatukogu	21,50	134
6.	Sillamäe Kultuurikeskus	29,79	182
7.	Sillamäe Muuseum	6,50	38
8.	Toimetus Sillamäeski Vestnik	4,27	35
9.	Lasteaiad, kokku 4	186,15	1 376
10.	Koolid, kokku 4	225,61	2 263
11.	Majandus	1,00	5
12.	Hoolekandeasutus Sügis	15,20	102
13.	Laste Hoolekande Asutus Lootus	25,80	203
	Kokku	**666,90**	**5 673**

Sillamäe Linnavalitsuse struktuur on kinnitatud Sillamäe Linnavolikogu 25.02.2016.a otsusega nr 111. Kinnitatud struktuuri kohaselt on Linnavalitsuses järgmised osakonnad:

1. Linnakantselei
2. Linnamajanduse osakond
3. Ehitus- ja maakorralduse osakond
4. Arenguosakond

5. Rahandusosakond
6. Sotsiaalhoolekande osakond
7. Haridus- ja kultuuriosakond

Linna Raamatupidamine on Sillamäe Linnavalitsuse hallatav asutus, mis korraldab Sillamäe linna ametiasutustele ja ametiasutuste hallatavatele asutustele raamatupidamist ja finantsaruandlust.

SPORDITEGEVUS

Sillamäe linna spordivaldkonna peamine eesmärk on sporti ja tervist väärtustav elanikkond, laialdane kaastus terviseliikumisse. Spordialaseid linna püstitatud eesmärke teostavad Sillamäe Spordikompleks Kalev ja Sillamäe spordiorganisatsioonid.

Sillamäe Spordikompleks Kalev on Sillamäe linna hallatav asutus, mille ülesanneteks on linna spordihoonete- ja rajatiste haldamine ja hooldamine, sportimiseks soodsate tingimuste loomine, sporditraditsioonide järjepidevuse tagamine, vabatahtliku spordiliikumise arengule kaasaaitamine, erinevate spordialade arengule kaasaaitamine ning koostöö tegemine teiste spordiorganisatsioonide ja sporti toetatavate isikutega.

2016. aastal külastas spordikompleksi kokku 101 483 inimest (sh 65 358 peahoone rajatisi, 36 115 ujulat). Võrreldes 2015. aastaga, langes 2016. aastal märgatavalt ujula külastajate arv (vähenemine ca 17 000 külastust).
Spordikompleksis tegutses 12 Sillamäe spordiklubi. Lisaks tegutses kõikidele soovijatele 4 tervisegruppi (pilates, vesiaeroobika, aeroobika, bodybuilding, võrkpall). 2016. aastal sõlmis spordikompleks spordirajatiste kasutamiseks 31 lepingut.

Spordikompleks viis aasta jooksul läbi 295 üritust, kus osales 38 504 inimest. Võrreldes 2015. aastaga, suurenes 2016. aastal läbiviidud ürituste arv 96 ürituse võrra ja spordirajatiste kasutajate arv ürituste raames 18 461 inimese võrra.

Sillamäel on registreeritud 18 spordiklubi, see arv on olnud muutumatu viimased kolm aastat. 2016. aastal toetas linn 525 õpilase osalemist 9 spordiklubi töös.

2016. aastal olid suuremad spordiüritused: talvekoolivaheaja üritused lastele (jaanuar), Eesti Meistrivõistlused poksis (aprill), Sillamäe I trepijooks (mai), linna- ja merepäevade spordiüritused (juuli), Eesti kaitsejõudude suvemängud (august), Gerd Kanteri, Martin Kupperi ja Aleksander Tammerti jõuvõtmine (september), sportlaste tunnustamise pidulik spordiõhtu (detsember).

HUVIHARIDUS JA HUVITEGEVUS

Sillamäe linna huvihariduse ja -tegevuse ning noorsootöö valdkonna eesmärgid on mitmekesistada noorte võimalusi, suurendada kaasatute arvu, noorsootöö kaudu tagada noortele võimalus positiivseks eneseteostuseks, viia ellu oma ideid ja tunnetada eneserealiseerimise perspektiive Sillamäe linnas.

Sillamäel tegutseb üks huvikool - Sillamäe Muusikakool, kus õpilane omandab muusikalise põhihariduse, ja kaks huvihariduse eriala töötavad Sillamäe Huvi- ja Noortekeskuses Ulei (edaspidi SHINK Ulei), kus saab omandada huviharidust kunsti ja tantsu erialal. Muusikakooli erialad ja SHINK Ulei kunsti ja tantsu eriala on registreeritud Eesti Hariduse Infosüstemis, nad juhinduvad oma tegevuses huvikooli seadusest.

Sillamäe Muusikakool on huvikool, mille tegevuse eesmärk on anda riiklikust huvihariduse raamõppekavast lähtuvalt muusikalist põhiharidust ja valmistada õppureid ette professionaalse muusikahariduse õppeks.

2016. aastal õppis muusikakooli 11 erialal 186 õpilast.
Muusikakoolis õpetatavate erialade loetelu ja seal õppivate laste arv:

Eriala	**Õpilaste arv**
Klaver	101
Viiul	7
Saksofon	3
Flööt	10
Kitarr	10
Akordion	21
Pop-jazzmuusika	14
Trompet	5
Klarnet	1

Lisaks tavapärasele õppetööle võtavad õpilased ja õpetajad osa muusikakooli 12 kollektiivi tööst (instrumentaalansambel “Lõbusad lapsed“ 6 osalejat, rahvapilliorkester 14 osalejat, lastekoor 55 osalejat, poistekoor 33 osalejat, vokaalansambel “Sinilind“ 12 osalejat, pop-jazzmuusika osakonna jazzansamblid 10 osalejat, vanamuusika ansambel 5 osalejat ja õpetajate kammeransamblid 10 osalejat).

2016. aastal avas muusikakool ettevalmistusrühma „Rõõmuga muusikasse” 4.- 6. aastastele lastele, kus läbi mängulis-muusikalise tegevuse tutvustakse lastele erinevaid pille, mida on võimalik koolis õppida.

Muusikakool korraldas 2016. aastal 18 üritust-kontserti: õpetajate kontsert „Valgus muusikas“ (jaanuar), sõpruskontsert Kuusalu muusikakoolis (veebruar), muusikanädal Sillamäe lastele (märts), muusikakooli õpilaste ja õpetajate kontsert Sillamäel (aprill) ja Peterburis (mai), rahvusvahelisele muusikapäevale pühendatud kontsert (oktoober) jt. Õpilased esinesid erinevatel konkurssidel, kus saavutasid tähelepanuväärseid tulemusi näiteks vabariiklikul konkursil „Parim noor instrumentalist 2016” lõppvoorus Keilas, XIV rahvusvahelisel akordionistide konkursil „Nauene 2016” Lätis jpt.

2016. aastal jätkati rahvusvahelist koostööd naaberriikide muusikakoolide ja muusikutega, näiteks osaleti rahvusvahelisel muusikakonkursil Stockholmis, akordionistide konkursil Daugavspilsis, Ivangorodi muusikakoolis Peterburi Mravinski teatri sümfooniaorkestri muusikute meistriklassides.

Eesti Vabariik 100 programmi „Igale lapsele oma pill" raames soetati üks flööt ja trummikomplekt.

Õpilaskoha maksumus Sillamäe Muusikakoolis 2016. aastal – 200 eurot kuus.

Sillamäe Huvi- ja Noortekeskus Ulei *(edaspidi SHINK Ulei)* tegutseb huvihariduse ja huvitegevuse asutusena, mis tagab isiksuse mitmekülgse arengu, sealhulgas oma keele ja kultuuri viljelemise võimalused. Asutuse eesmärk on huvihariduse ja -tegevuse arendamine, mis tagaks õpilastele ja osalejatele enesetäiendamise võimaluse, realiseerimis- ja loomisvõimaluse ning tervise säilitamise.

Huvihariduse põhieesmärk on selliste tingimuste loomine, mis võimaldavad saavutada hariduse kompetentsuse taseme ja võimekuse lahendada probleemülesandeid erinevates valdkondades, kasutades saadud teoreetiliste teadmiste baasi.

SHNK Ulei tegevuses on kolm prioriteetset suunda:

1) huvihariduse andmine kunsti ja tantsu erialal, kus 2016. aastal õppis vastavalt 60 ja 11 õpilast;
2) huviringide läbiviimine 13 ringis, mille tegevustes osales keskmiselt 372 inimest, kellest üle 26-aastesid oli 45;
3) noorsootöö ja kultuuriürituste läbiviimine - korraldati 69 üritust (13 787 osalejat), asutus võttis osa 41 üritusest (638 osalejat). SHNK Ulei baasil viidi läbi 3 üritust, mille korraldajaks olid erinevad organisatsioonid (255 osalejat).

SHNK Ulei korraldas mitu ülelinnalist üritust: lastekaitsepäev, jõuluetendused lastele, oli vastutav üle aasta toimuval rahvakultuuripeol „Läänemere kultuurisillad", pere spordipidu merepargis. Samuti osalesid SHNK Ulei õpilased erinevatel kohalikel ja üleriiklikel konkurssidel: teatrifestivalil Kuldkalake Narvas, konkursil Koolitants 2016 Jõhvis, konkurss-festivalil Noor Solist Narvas, laulukonkursil "Viru Lauluke" Kohtla-Järvel jt.
SHNK Ulei korraldas aasta jooksul kaks edukat heategevuslikku kontserti; 24 näitust kujutava kunsti, rahvakunsti, tehnika ja taaskasutatavate materjalide valdkonnas (8 080 külastajat). Keskuse kollektiivid võtsid osa erinevatest piirkondlikest, üleriiklikest ja rahvusvahelistest konkurssidest.
SHNK Ulei baasil viidi läbi 3 üritust, mille korraldajaks olid erinevad organisatsioonid (255 osalejat).

2016. aastal sai SHNK Ulei toetust 13-le projektile summas 35 957 eurot. Alates 2016. aastast osaleb SHNK Ulei piirkondlikus noorsootöö projektis „Ida-Viru kirdepiirkonnas täiendavate noorsootöö teenuste elluviimine", mille raames korraldab SHNK Ulei 2017. aastal Sillamäe linnaekskursioone ja iga kuu ühe seiklusmatka erinevatel marsruutidel. Projekti raames soetati arvutijuhtimisega freespink, et käivitada uus huviring „Meisterdamise töökoda" ja valmistada suveniire.

2016. aastal jätkas tööd noorteklubi „Uus põlvkond". Noorteklubi juht Mihhail Kulik pälvis SA Archimedes auhinna „Kuldõun" parima rahvusvahelise noortealgatuse eest, milleks oli projekt „Ecology of the young spirit".

Õpilaskoha maksumus Sillamäe Huvi- ja Noortekeskuses Ulei – 69 eurot kuus.

Noorsootöö ja kultuuriürituste põhieesmärk oli tingimuste loomine, mis aitaksid linna elanikel veeta oma vaba aega huvitavalt ja kasulikult ning jätta meeldivat muljet linna külalistele. Huviharidusliku õppe- ja kasvatustöö võimaluste laiendamiseks ja selle tulemuste tugevdamiseks korraldavad asutused erinevaid õpilasüritusi, kohalikke ja rahvusvahelisi konkursse, võistlusi, festivale, kontserte. Osa üritusi on muutunud traditsioonilisteks ning toimuvad iga-aastaselt. Samuti osalevad asutused tihti koostööpartnerite korraldatavatel üritustel, et luua noortele võimalusi panna proovile oma teadmisi ja oskusi, samuti erinevaid esitlemisvõimalusi. Muusikakooli õpilased ja õpetajad esinevad pidevalt linnaüritustel (linna- ja merepäevad, eakate päev, heategevuskontserdid hoolekandeasutustes jmt).

2016. aasta suvel korraldati linnas 3 suvelaagrit: juunis linnalaager „Rõõmus ja sõbralik suvi", kus osales 227 last, juunis-juulis korraldas MTÜ Noorte Omaalgatuse Toetamise Organisatsioon – ESN „Töölaagri 2016" 15-le lapsele, juulis korraldas Sillamäe Gümnaasium 10-le õpilasele õpilasmaleva „Õpilasmalev 2016".

Noorsootöö korraldamiseks riskirühma noortega toetab linn iga-aastaselt MTÜ Noorte Omaalgatuse Toetamise Organisatsiooni – ESN.

2016. aastast sai alguse piirkondlik noorsootöö ühisprojekt „Ida-Viru kirde regiooni koostööpiirkonnas täiendavate noorsootööteenuste elluviimine" ESF programmi „Tõrjutusriskis noorte kaasamine ja noorte tööhõivevalmiduse parandamine" raames. Projekti eesmärk on suurendada noorsootöö teenuste kättesaadavust erinevatele sihtrühmadele, sh kaasata tõrjutusriskis noori, tõsta noorte konkurentsivõimet tööturul ja suurendada nende kokkupuudet tööeluga, samuti käivitada tugimeetmeid raskemates oludes noorte jaoks ning suurendada teadmisi noortest ja nendele suunatud tegevuste mõjust. Projekti tegevused toimuvad ajavahemikul oktoober 2016 kuni oktoober 2018. Projektis osaleb 4 kohalikku omavalitsust (Ida-Virumaa kirde regioon): Narva, Sillamäe, Narva-Jõesuu ja Vaivara. Iga projekti kaasatud partner pakub noortele erinevaid tegevusi ja ettevõtmisi, mis on avatud piirkonna kõikidele noortele. Sillamäe linnast on projekti kaasatud Sillamäe Huvi- ja Noortekeskus Ulei (seiklusmatkade korraldamine, tehnoloogiaring arendamine), Sillamäe Gümnaasium (robootikaringi läbiviimine) ja MTÜ Noorte Omaalgatuse Toetamise Organisatsioon – ESN (ühisürituste korraldamine).

KULTUUR

Sillamäe linna kultuurivaldkonna eesmärgid on seotud kultuuritegevuste väärtuse kandmisega, mis väljenduvad taidluskollektiivide ja rahvuskultuuriühingute tegevuse toetuses, olemasoleva infrastruktuuri arendamises, traditsiooniliste kultuurisündmuste kujundamises, kultuurialase koostöö süvendamises.

2016. aastal toimusid järgmised Sillamäe traditsioonilised kultuuriüritused:

- jazzfestival JazzTime,
- linna- ja merepäevad,
- kontsert 7 linna muusikafestivali raames,
- kontserdid David Oistrahhi festivali raames.

Kultuurivaldkonnas tegutsevad Sillamäe linnas:

- Sillamäe Kultuurikeskus,
- Sillamäe Linna Keskraamatukogu,
- Sillamäe Muuseum.

Sillamäe Kultuurikeskus on kultuuriteenuseid osutav ning vaba aja veetmise võimalusi pakkuv ja korraldav asutus. Keskuses tegutseb 7 ringi (19 rühma) 209 osalejaga. Loomingulised kollektiivid osalesid aasta jooksul mitmetel piirkondlikel, üle-eestilistel ja rahvusvahelistel konkurssidel ja festivalidel (tantsurühm ”Anfas-New Line” rahvusvahelisel festivalil „Tantsuolümpiaad” Lätis, tantsurühm ”Etüüd” rahvusvahelisel festivalil „Muzite” Bulgaarias, ansambel „Suveniir“ tuhamägede tantsupeol Kohtla-Nõmmel).

2016. aastal külastas Sillamäe kultuurikeskust 41 410 inimest, toimus 189 üritust, millest 61 korraldas kultuurikeskus. Eredamad üritused olid: vastlapidu, naistepäevakontsert, emadepäevakontsert, I Advendi küünla süütamine, heategevuslik kontsert, huviringide juubelikontserdid, 7 linna muusika festivali raames kontsert, laulukollektiivi „Lõoke“ jõulukontsert Sillamäe Rooma-Katoliku kirikus.

Kultuurikeskus sai toetust 2-le projektile summas 900 eurot – toetus folkloorirühmale „Russitš” rahvariiete soetamiseks, toetus romansiõhtu läbiviimiseks.

Sillamäe Linna Keskraamatukogu eesmärk on tagada elanikele vaba ja piiramatu juurdepääs informatsioonile, teadmistele, inimmõtte saavutusele ning kultuurile, toetada elukestvat õppimist ja enesetäiendamist. Raamatukogu põhiülesanne on kasutajale vajalike teavikute kogumine, hoidmine ja kättesaadavaks tegemine ning avalike andmebaaside kasutamise võimaldamine.

Sillamäe Raamatukogu 2016. aasta peamised tegevussuunad olid: raamatukogu uutesse ruumidesse (aadressile Viru 26) kolimise ettevalmistus, merekultuuriaasta tähistamine, kodulootegevus, laste ja noorte lugemisele kaasamine. Tähtis tegevussuund oli tutvustada eesti keelt võõrkeelena rääkivatele inimestele eesti kirjandust ja kultuuri, ühiskonnas toimuvaid protsesse läbi erinevate ürituste, näituste jm.

2016. aastal oli raamatukogus lugejaid 4 998 ning külastusi 78 825 korda (35% kogu linna elanikonnast). Külastuste arv ühe lugeja kohta oli 16 ja laenutuste arv 39, mis on võrreldes 2015. aastaga veidi vähenenud.

Raamatukogu teavikute arv oli 177 475 eksemplari, 2016. aastal soetati 5 757 uut teavikut. Teavikute arv võrreldes 2015. aastaga on märgatavalt vähenenud, kuna seoses raamatukogu kolimise ettevalmsitusega teostati ulatuslik teavikute inventuur ning vanad teavikud kanti maha.
Avaliku internetipunkti ja WiFi võimalusi kasutati 10 903 korda.
Raamatukogus toimus 98 näitust ja väljapanekut, 367 üritust (9 297 osalejat).

2016. aastal toetasid erinevad fondid raamatukogu 3 projekti summas 370 eurot. Kõik projektid olid suunatud noortele, et arendada noorte loomingulisi andeid, laiendada nende teadmisi ja näidata kirjanduse tähtsust maailmakultuuris.
Raamatukogul on tihe koostöö nii Eesti kui välispartneritega. Näiteks osaleti Dagestani Hasavjurti raamatukogu rahvusvahelises projektis „Maailmakultuuride mitmevärvilisus", kus tutvustati Hasavjurti 250-le kooliõpilasele Eesti ajalugu ja kultuuri.

2016. aastal oli raamatukogu uus partner Põhjamaade Ministrite Nõukogu esindus Eestis, kellega koostöös toimus Põhjamaade raamatukogupäevade tähistamine ja külas käis Soome venekeelne kirjanik Zinaida Linden.

Sillamäe Muuseumi põhieesmärk on koguda, uurida ja säilitada Sillamäe linna ja selle ümbruskonnaga seonduvate inimeste ja nende elukeskkonnaga seotud kultuuriväärtusega asju ning vahendada neid üldsusele teaduslikel, hariduslikel ja meelelahutuslikel eesmärkidel.

2016. aastal külastas muuseumi 5 486 inimest, nendest 3 766 külastas muuseumi ekskursioonidel ja 1 720 osales muuseumi korraladatud erinevatel üritustel. Muuseum korraldab harivaid üritusi erinevatele sihtrühmadele: muuseumitunde, meistriklasse ja perelaupäevi, mis on väga populaarsed. Lisaks püsiekspositsiooni väljapanekutele, korraldas muuseum 10 näitust. Muuseum teeb tihedat koostööd Sillamäe linna haridusasutuste ja huvikoolidega.

2016. aastal sai Sillamäe Muuseum toetust seitsmele projektile summas 3 501 eurot.
Näiteks Eesti Kultuurkapitali toel anti välja raamat „Teerajajad. Sillamäe 1946 - 2016", mis räägib Sillamäe tehase rajamisest ja tänapäevast.

Sillamäe linn on mitmekultuuriline linn, kus on esindatud erinevad rahvused, kultuurid ja traditsioonid. 2016. aastal toetas linn 4 rahvuskultuuriseltsi tegevust. Seltsid aitasid korraldada üle aasta toimuvat rahvakultuuripidu „Läänemere kultuurisillad". Linna- ja merepäevadel esitlesid seltsid oma rahvusköögi, mida pidasid õnnestunuks nii seltsid ise kui peokülalised. MTÜ Sillamäe Vene Kultuuri Selts ja MTÜ Ukraina Kaasmaalaskond Sillamäe Vodograi korraldasid kevadel linnaelanikele pühadega seotud meistriklasse.

Teatrikultuuri arendab linnas MTÜ Sillamäe Teater-Stuudio Teine Taevas, kes tähistas 2016. aastal oma 70. tegutsemisaastat. Aasta jooksul korraldab teater etendusi lastele ja täiskasvanutele, osaleb erinevatel festivalidel.

Linn toetab MTÜ Sillamäe Õigeusu Pühapäevakooli Raduga.

Alates 2010. aastast on Sillamäe Eesti kultuurilinnade võrgustiku liige. Kaks korda aastas toimuvad linnade ühised nõupidamised. Sillamäe linna kultuuriinfo on kajastatud võrgustiku kodulehel http://www.kultuurilinnad.ee/et. Igal aastal valmib võrgustiku infokandja, kus on kajastatud liikmete suuremad kultuuriüritused. 2016. aastal anti välja trükis „Tähtsündmused. Top Events, Знаменательные события", kus võrgustunud linnad tutvustasid oma linna kolme suuremat kultuurisündmust.

HARIDUS

Sillamäe linna haridusvaldkonna peamised eesmärgid on haridussüsteemi kvaliteedi parandamine ning kohandumine demograafiliste muutustega, kaasaegne õpikeskkond konkurentsivõimelise üldhariduse andmiseks, kvalifitseeritud õpetajaskond, lisaks eesti keele õpetamine ja eestikeelse aineõppe edendamine vene õppekeelega haridusasutustes, infotehnoloogiate efektiivne kasutamine.

LASTEAIAD

Sillamäe linna lasteasutused on koolieast noorematele lastele hoidu ja alushariduse omandamist võimaldavad õppeasutused, mille eesmärgiks on soodustada vaimset ja kehalist arengut, tugevdada lapse tervist, arvestades lapse ealisi, soolisi, individuaalseid vajadusi ning iseärasusi.

2016. aastal töötas Sillamäe linnas kuni septembrini 5 lasteaeda. Alates septembrist 2016 tegutseb linnas **4 lasteaeda**, kus töötas aasta alguses 38 rühma, aprillist kuni augustini 37 rühma, alates septembrist 35 rühma (sh 14 keelekümblusrühma (kõigis lasteaedades on avatud keelekümblusrühmad), 1 liitrühm ja 2 sobitusrühma). Rühmade vähenemine oli seotud lasteaed Helepunased Purjed eelseisva sulgemisega. Sillamäe Linnavolikogu 25.02.2016 otsusega nr 115 lõpetati lasteaed Helepunased Purjed tegevus alates 31. augustist 2016.

Rühmade ja laste arvud 2014 2017. a:

Lasteaed	**2014/2015**						**2015/106**						**2016/2017**					
	sõimerühm		aiarühm		**kokku**		sõimerühm		aiarühm		**kokku**		sõimerühm		aiarühm		**kokku**	
	rühmi	lapsi	rühmi	lapsi	rühmi	lapsi	rühmi	lapsi	rühmi	lapsi	rühmi	lapsi	rühmi	lapsi	rühmi	lapsi	rühmi	lapsi
Helepunased Purjed	2	18	2	46	4	64	1	12	2	25	3	36	-	-	-	-	-	-
Jaaniussike	4	49	6	96	10	145	4	47	6	115	10	162	3	39	7	134	10	173
Päikseke	4	46	7	127	11	173	4	53	7	112	11	165	4	55	7	132	11	187
Pääsupesa	1	9	3	50	4	59	1	14	3	44	4	58	1	15	3	38	4	53
Rukkilill	4	53	6	111	10	164	3	42	7	120	10	162	3	38	7	118	10	156
Kokku	15	175	24	430	**39**	**605**	13	168	25	416	**38**	**584**	11	147	24	422	**35**	**569**

Teiste kohalike omavalitsuste (edaspidi KOV) lapsed Sillamäe linna lasteaedades:

Aasta	Arv
Seisuga 01.01.2014.a	54
Seisuga 01.12.2014.a	56
Seisuga 10.11.2015.a	69
Seisuga 10.12.2016.a	57

Seisuga 10.12.2016 käis teiste KOV lasteaedades 28 Sillamäe last.

1. septembril 2016 alustas kooliteed 112 Sillamäe koolieelseks saanud last, nendest 51 läks õppima Kannuka Kooli, 46 Vanalinna Kooli, 12 Eesti Põhikooli ja 3 last väljapoole Sillamäe linna.

Kõik lasteaiad korraldasid aasta jooksul palju erinevaid nii traditsioonilisi kui uudseid üritusi (näiteks kalendripühade tähistamine, tähtpäevade tähistamine, lahtiste uste päevad, ekskursioonid loodusesse, taludesse, lasteetendused teatrikuul). Osaleti erinevatel joonistusvõistlustel (Eesti linnad laste silmadega, Sõbralik sebra, Kosmos, Talvine muinasjutt, Turvaline koolitee, Minu tervis jne). Kõik linna lasteaiad osalesid ühisel vastlapeol, spordipeol, osaleti konkursil „Laulukarussell 2016", lasteaed Päikseke lisaks Eesti Televisiooni konkursil Laulukarussell ja lasteaed Jaaniussike Narva laulukonkursil "Kevade kapell". Lasteaed Pääsupesa osales Vokas lasteaedade laulu- ja tantsupeol.

Osaleti erinevates projektides. Pääsupesa ohutusõppe projektis „Tulest targem", Politsei- ja Piirivalveameti ning Maksu- ja Tolliameti ennetustöö projektis. Lasteaed Päikseke osales XIV Maailma laste haiku konkursil, Eesti Vähihaigete Laste Vanemate Liidu poolt korraldatud heategevusliku Pardiralli konkursil, Eesti Kaunis Kodu 2016.
Lasteaed Päikseke on programmi „Ettevõtlik kool" lasteaed, mille raames viiakse läbi erinevaid lastes ettevõtlikkust arendavaid tegevusi, standardi tõstmisega saavutati kuldtase. „Ettevõtliku kooli" edulugude konkursil saadi III koht ja auhinnaks Swedbankilt 100 eurot. Viiakse läbi projekte, mis leiavad kajastamist lasteaia oma videokanalil ja oma ajalehes „Päikseke".

Lasteaed Jaaniussike ja Rukkilill osalevad Eesti Lastekaitse Liidu projektis „Kiusamisest vaba lasteaed", mille raames õpetajad julgustavad ja õpetavad lapsi hoolivalt ja viisakalt käituma. Tervist Edendavate Lasteaedade võrgustikus osalevad Jaaniussike ja Päikseke.

2015-2016. õppeaastaga alanud ja 2016.a jätkunud esimeses Keskkonnainvesteeringute Keskuse (edaspidi KIK) projektis „Keskkonnahariduslikud ja säästvat arengut toetavad õppeprogrammid Sillamäe linna lastele" osalesid kõik linna lasteaiad ja üldhariduskoolid, mille raames viidi läbi erinevaid õppeprogramme, ekskursioone ja muid keskkonnateadlikkust laiendavaid tegevusi. 2016.a sügisel alustati õppeprogrammide teise projektiga, mis lõppevad 2017.a suvel. Iga osavõttev lasteaia rühm saab osaleda kahes programmis.
Beebikooli korraldatakse Jaaniussikese, Rukkilille ja Päiksekese lasteaias.

Lasteaiad osalevad PRIA koolipuuviljaga seotud tegevuste projektis.

Täienduseks igapäevasele õppe-kasvatustööle töötavad igas lasteaias huviringid:

Lasteaed	Huviringide arv	Laste arv
Jaaniussike	5 (tasulised)	68
Päikseke	2 (tasuta)	188
Pääsupesa	-	-
Rukkilill	1 (tasuta)	17

2016. aastal toetas Haridus- ja Teadusministeerium 10 199 euroga 3 – 7aastastele lastele eesti keele õppe tegevuste korraldamist, mille raames soetasid lasteaiad õppematerjale, IKT-vahendeid.
MTÜ Ida-Virumaa Omavalitsuste Liit eraldas lasteaedade õpetajate täiendkoolituse korraldamiseks linnale 4 031 eurot.

Lasteaiakoha maksumus 2016. a:
Lasteaed Helepunased Purjed - 576 eurot kuus;
Lasteaed Jaaniussike - 289 eurot kuus;
Lasteaed Päikseke - 311 eurot kuus;
Lasteaed Pääsupesa - 376 eurot kuus;
Lasteaed Rukkilill - 295 eurot kuus.

KOOLID

Koolide eesmärk ja ülesanne on luua võimalused põhi- ja üldkeskhariduse omandamiseks. 2016. aastal tegutses Sillamäel **4 üldhariduskooli**, nendest 3 põhikooli (eesti õppekeelega Sillamäe Eesti Põhikool, vene õppekeelega Sillamäe Kannuka Kool ja Sillamäe Vanalinna Kool) ja 1 gümnaasium (Sillamäe Gümnaasium). Koolide komplekteerimine seisuga 10.09.2016. a on kokku: **1 180 õpilast**, 68 klassikomplekti.

Klass	Eesti Põhikool		Kannuka Kool		Vanalinna Kool		Sillamäe Gümnaasium		Kokku	
	Klasside arv	Õpilaste arv	Klasside arv	Õpilaste arv	Klasside arv	Õpilaste arv	Klasside arv	Õpilaste arv	Klasside arv	Õpilaste arv
I	1	12	2	51	2	45			6	108
II	1	13	3	53	2	42			7	108
III	1	9	2	46	2	52			5	107
IV	1	13	3	52	3	66			8	131
V	1	12	3	56	2	41			8	109
VI	1	9	3	53	3	54			9	116
VII	1	9	2	60	2	51			6	120
VIII	1	9	2	45	2	48			6	102
IX	1	6	2	42	1	28			9	76
koduõpe			1	1						1
ühe õpilase õpe			3	3		2				5
LÕK			1	6						6

õpiraskus			1	6	2	13				19
käitumispro bleem					1	6				6
hooldus					1	3				3
väikeklass			1	1	4	14				15
G 10							3	50	3	50
G 11							2	44	2	44
G 12							2	39	2	39
Mittestatsio naarne õpe							1	12	3	12
eksternõpe							1	3		3
KOKKU	**9**	**92**	**24**	**475**	**27**	**465**	**8**	**148**	**68**	**1 180**

Kannuka koolis ja Vanalinna koolis on tavaklasside kõrval avatud klassid hariduslike erivajadustega õpilaste (edaspidi HEV) tarvis (väikeklassid, õpiraskustega ja käitumisprobleemidega laste klassid, toimetulekuklass, ühe õpilase õppele keskendunud klass).

Õpilaste arv perioodil 2012 – 2016:

Kool	**Seisuga 01.09.2012**	**Seisuga 01.09.2013**	**Seisuga 01.09.2014**	**Seisuga 01.09.2015**	**Seisuga 10.09.2016**
Eesti Põhikool	90	98	94	95	92
Kannuka kool	501	511	500	480	475
Vanalinna kool	487	502	499	480	465
Sillamäe Gümnaasium	162	132	144	137	148
KOKKU	**1 240**	**1 243**	**1 237**	**1 192**	**1180**

Teiste kohalike omavalitsuste (edaspidi KOV) lapsed Sillamäe linna koolides:

Aasta	**Arv**
Seisuga 01.01.2014.a	71
Seisuga 01.12.2014.a	73
Seisuga 01.12.2015.a	94
Seisuga 10.12.2016.a	90

Teiste KOV koolides õppis 10.12. 2016.a seisuga 121 Sillamäe õpilast.

Kõik koolid korraldavad lisaks õppetundide läbiviimisele erinevaid õppeprotsessi toetavaid tegevusi. Sillamäe linn korraldab oma koolidele piirkondlikke olümpiaade, osaletakse maakondlikel olümpiaadidel, koolides viiakse läbi erinavaid konkursse, samuti traditsioonilisi vaba aja üritusi. 2016.a jooksul korraldati ligi 300 erinevat õppekava toetavat üritust, erinevatel konkurssidel maakondlikest kuni rahvusvahelisteni saadi 10 auhinnalist kohta.

2016. aastal lõpetas Sillamäe Gümnaasiumi III lend, kus 58 õpilast sai lõputunnistuse, nendest kuldmedaliga lõpetas 3 ja hõbemedaliga 2 õpilast.

Õpilastel on võimalik osa võtta erinevate huviringide tööst. Koolides tegutseb kokku 62 huviringi gruppi, neis osales 867 õpilast. Huviringid on õpilastele tasuta, v.a Kannuka koolis ja Vanalinna koolis tegutsevad EFL-metoodikal inglise keele ringid. Huviringides sai õppida keeli (inglise, vene, rootsi), muusikat (koorilaul, vokaali, kitarri, kannelt, käsikelli), tegeleda kunstiga, disainiga, spordiga, tantsuga, näitlemisega, osaleda arvutiringis.

Põhikoolid osalesid PRIA koolipuuviljaga seotud tegevuste projektis, viidi läbi jalgratturite koolitusi, koolide koorid said laulupeo ettevalmistustoetusi.
Vanalinna Kool viis läbi looduskooli suveprojekti, Nordplus Junior projekti NON-FORMAL METHODS IN FORMAL EDUCATIONKannuka Kool osales projektis Kaitse end ja aita teist.
Gümnaasium korraldas õpilasmaleva projektlaagri, Kaitseministeeriumi toel riigikaitse õppekäigud ja laagri.
Koolid said projektidest toetusi ca 53 tuhat eurot.

Haridus- ja Teadusministeerium toetas 8 000 euroga eesti keele mitteformaalset õpet vene õppekeelega Sillamäe munitsipaalkoolides,
Haridus- ja Teadusministeerium toetas ka Eesti Põhikooli 60 035 euroga õpetajatele ja juhtkonnale 30% lisatasuks õpetaja palga alammäärast eestikeelse aineõppe kvaliteedi tagamiseks.
SA INNOVE toetas 1 000 euroga Eesti Põhikooli uussisserändajatest õpilastele eesti keele õpetamist.
Ida-Virumaa Omavalitsuste Liit (edaspidi IVOL) eraldas 400 eurot piirkondlike aineolümpiaadide korraldamiseks Sillamäel.

Töötajate koolituseks kasutati ca 1 % töötasufondist 30 tundi inimese kohta. Igal aastal õpetajate päeval tunnustatakse haridusasutuste õpetajaid tehtud töö eest, kus antakse välja Aasta Õpetaja tiitel lasteaia, kooli ja ja huvikooli õpetajatele.

Koolid osalesid KIKi projektis “Keskkonnahariduse programmid”, mille raames sai iga klass võimaluse läbida erinevates kohtades 2 õppeprogrammi.

Eesti Põhikooli projektiga “Meri on, meri jääb...“ toimus õpilastele viis tasuta õppesõitu üheksasse muuseumi. Auhinnalisi kohti saavutati vabariiklikel luule- ja esseekonkurssidel, õpilaste luuletused avaldati ajakirjas *Täheke*.

Vanalinna Kooli algatatud rahvusvaheline noortevahetuse projekt “Beating MINDLESS STUDENTS EATING” valiti SA Archimedese poolt parimaks koolide rahvusvahelises noorte mobiilsuse projektis ja sai tunnustusüritusel “Kuldõun” diplomi. Kool osales projektis “Jalgpall kooli”, kooli nukuteater teeb koostööd teiste nukuteatritega, ühines programmiga “Kiusamisest vaba kool”, vanemate ja õpilaste otsusel võeti koolis kasutusele koolivorm.

Gümnaasium sai oma lipu ja vimpli, avati robootikaring, tegevust alustas kooli instrumentaalansambel. HITSA tunnustas gümnaasiumit tiitliga „Digitaalselt aktiivne kool 2016“, IVOL tunnustas kooli „Rohelise Kooli“ konkursivõidu eest, Tartu Ülikooli eetikakeskus tunnustas “Hea kooli rajaleidja 2016“ tiitliga.

SOTSIAALSFÄÄR

Hoolekandeasutus „Sügis“ on Sillamäe Linnavalitsuse hallatav asutus, mille kaudu osutatakse sotsiaalhoolekande seaduses ettenähtud päevakeskuste sotsiaalteenuseid ning korraldatakse muid sotsiaalteenuseid, mis on sätestatud hoolekandeasutuse põhimäärusega.

Asutuse tegevuse eesmärgiks on inimestele abi osutamine nende toimetuleku raskuste ennetamiseks, kõrvaldamiseks või kergendamiseks ning sotsiaalsete erivajadustega isiku sotsiaalsele turvalisele, arengule ja ühiskonnas kohanemisele kaasaaitamine.

Asutuse struktuur ja põhitegevusalad:

1. Juhtkond ja üldpersonal (aadressil V.Tškalovi tn 1a, alates 12.09.2016 a. aadressil Geoloogia tn. 18)

Tegevusvaldkonda kuuluvad: asutuse töö korraldamine, sotsiaalnõustamine, erivajadustega inimestega töö, eestkostja kohustuste täitmine Sillamäe Linnavalitsuse volikirja alusel, haigete erihooldusasutustesse suunamine, elanikele psühholoogilise abi osutamine, Sillamäe linna elanikele vajalike toimingute teostamine Sillamäe linna omandis olevate eluruumide sotsiaalteenusena üürile taotlemiseks.

2. Avahooldusosakond

Tegevusvaldkond: tasuta ja tasuliste koduteenuste osutamine vastavalt Sillamäe Linnavalitsuse poolt kinnitatud koduteenuste osutamise tingimustele ja korrale. Tasuta koduteenuste osutamise lepingud oli sõlmitud 31 inimestega. Tasulist koduteenust kasutas 41 inimest. Tulud 2016. aastal osutatud koduteenuste eest olid 7 190 eurot. Tugiisiku teenust kasutas 15 inimest.

3. Päevakeskused

Päevakeskused: „Merelaine” asub aadressil Mere pst 2 ja „Fööniks“ aadressil Geoloogia tn 18. Tegevusvaldkond: eakate ja puudega inimeste vaba aja korraldamine (sh huvitegevuste, ürituste, temaatiliste loengute, näituste organiseerimine jpm), suhtlemine. Iga päevakeskust külastas keskmiselt 10-15 inimest igapäevaselt. Aasta jooksul toimusid päevakeskustes mitmesugused käsitöö- ja joonistusnäitused, loengud, infotunnid, ekskursioonid jpm.

Oktoobrikuus oli korraldatud Sillamäe linna elanikele Eakate pidupäev, üritusest võttis osa ümbes 200 inimest. Detsembrikuus oli läbi viidud üritus „Kuldsed pulmad“ 6 perepaarile, kellel oli 50, 55, 60, 65.a juubelipulmapäev.

4. Erihoolekandeosakond

Erihoolekandeosakond osutab igapäevaelutoetamise teenust päevakeskuste baasil 25 klientidele ja toetatud elamise teenust 10 klientidele nende elukohade jargi.
Erihoolekandeosakonna päevakesused osutavad teenust Hoolekandeasutuse ruumides aadressil Geoloogia tn 18, Sillamäel.

Laste Hoolekande Asutus Lootus on Sillamäe Linnavalitsuse hallatav asutus, mis pakub asenduskoduteenust vanemliku hooleta lastele ja orbudele. Asutuses tegutseb ka päevakeskus, mille raames pakutakse raske ja sügava puudega lastele päevahoiu teenust.

Asutusel on kaks osakonda:

- Asenduskoduteenust pakkuv osakond;
- Päevakeskus.

Asenduskoduteenus
Alus: Tegevusluba kuni 11.06.2017.a.
2016. aastal osutati teenust 38 lapsele. Riigi poolt rahastati teenust kokku 2016 aastal 314 491 euro eest. Riigi poolt kehtestatud toetus ühele lapsele kuus - 829 eurot (puuetega lapsele - 1 283 eurot). Asenduskodu tegevuse eesmärk on tagada lastele nende eale ja seisundile vastav hooldamine, rehabilitatsioon, tervishoiu korraldamine, kasvatamine ja arendamine, laste õiguste ja huvide kaitse ning valmistada nad ette iseseisvaks eluks. Asutuses on laste jaoks kindlustatud hool, toitlustamine, riided, jalanõud, inventar, mänguasjad, majapidamise- ja koolitarbed, huvitegevus.

Päevakeskus erivajadustega lastele
Alus: tegevusluba kuni 20.05.2019.a.
Päevakeskuse laste arv 7.
Päevakeskus pakub lapsehoiu teenust ja tugiisiku teenust lähtuvalt Euroopa Sotsiaalfondi 2014-2020 meetmest „Tööturul osalemist toetavad hoolekandeteenused“ raames elluviidava projekti „Puudega laste tugiteenuste arendamine ja pakkumine ning töö- ja pereelu ühildamise soodustamine“ tegevus **„Puudega laste tugiteenuste arendamine ja pakkumine“**.
Eesmärk: arendada ja pakkuda raske ja sügava puudega lastele suunatud tugiteenuseid – lapsehoid, tugiisik nii, et teenused oleksid kättesaadavad neile, kelle teenusevajadus on kirjas rehabilitatsiooniplaanis. Vähendades seeläbi vanemate hoolduskoormust ja takistusi tööhõives osalemisel.
Antud projekti raames rahastatakse ühte klienti aasta jooksul summas kuni 4 918 eurot.
2016. aastal oli teenusel 7 last ning teenust rahastati projekti poolt summas 37 240 eurot.

B. Konsolideeritud üksused (vt raamatupidamise aastaaruande lisad 5, 6)

	Üksuse nimetus	Sillamäe linna osaluse määr (%)	Töötajate keskmine arv majandusaastal (taandatuna täistööajale)	Töötasude kogusumma majandusaastal (tuhandetes eurodes)
1.	Aktsiaselts MEKE SILLAMÄE	100	67,0	639
2.	Aktsiaselts Sillamäe-Veevärk	100	48,17	473
3.	Sihtasutus Sillamäe Haigla	100	49,19	380

Konsolideerimisgrupi tähtsamad finantsnäitajad

Tuhandetes eurodes

	2016	2015	2014	2013	2012
Bilansi näitajad					
Varad aasta lõpus	45 330	47 624	49 652	48 541	45 509
Kohustused aasta lõpus	7 003	7 522	8 426	8 336	6 601
Netovara aasta lõpus	38 327	40 102	41 226	40 205	38 908
Tulemiaruande näitajad					
Tegevustulud	16 401	17 113	20 028	18 906	18 973
Tegevuskulud	-18 142	-18 185	-18 954	-17 583	-16 055
Tulem	-1 741	-1 128	1 013	1 278	2 877
Muud näitajad					
Põhivarainvesteeringute maht	682	1 853	4 201	5 632	6 202
Likviidsus*	0,39	0,48	0,47	0,54	0,56
Lühiajaline maksevõime**	0,95	1,04	1,10	1,13	1,24
Kohustuste osakaal varadest	0,15	0,16	0,17	0,17	0,14
Laenukohustuste osakaal varadest	0,10	0,11	0,10	0,09	0,06
Piirmäärade täitmine konsolideeritud näitajate alusel					
Põhitegevuse tulem***	933	720	801	552	1 136
Netovõlakoormus****	3 687	3 910	3 787	2 468	778
Piirmäärade täitmine konsolideerimata näitajate alusel					
Põhitegevuse tulem***	921	676	718	259	896
Netovõlakoormus****	4 041	4 302	4 016	3 829	1 285

* Likviidsus - likviidsed varad/lühiajalised kohustused
** Lühiajaline maksevõime - käibevara/lühiajalised kohustused
*** Põhitegevuse tulem - põhitegevuse tulude ja kulude vahe, täpsem arvestustmetoodika on kehtestatud vastavalt KOFS § 32 lõikele 4 rahandusministri määrusega; piirmäär on vastavalt KOFS § 33 null (st ei tohi reeglina olla negatiivne)
**** Netovõlakoormus - KOFS § 34 alusel arvestatud kohustuste ning KOFS § 36 alusel arvestatud likviidsete varade vahe, täpsem arvestustmetoodika on kehtestatud vastavalt KOFS § 32 lõikele 4 rahandusministri määrusega; piirmäär 2016. aastal on 60% põhitegevuse tuludest.

Ülevaade majanduskeskkonnast

Eesti sisemajanduse koguprodukt (SKP) kasvas 2016. aastal 2015. aastaga võrreldes 1,6%, teatab Statistikaamet. 2016. aasta IV kvartalis kasvas majandus 2015. aasta IV kvartaliga võrreldes 2,7%.

2016. aastal oli SKP jooksevhindades 20,9 miljardit eurot.

2016. aastat iseloomustab SKP aeglane, kuid stabiilne kasv. Eesti majanduse kasvu vedasid 2016. aasta erinevates kvartalites nii kaubandus, info ja side kui ka transpordi tegevusala. Transpordi tegevusala lisandväärtus, mis oli eelmisel kolmel aastal reaalarvestuses majanduse üks suurimaid pidurdajaid, jätkas langust veel ka 2016. aasta I kvartalis, kuid alates II kvartalist panustas SKP kasvu positiivselt.

Enam kui pooled tegevusaladest mõjutasid 2016. aastal majandust positiivselt. Tugevalt panustas majanduse kasvu info ja side tegevusala lisandväärtuse suurenemine tänu tarkvara arendusteenuste jõudsale edenemisele. Kaubanduse tegevusala lisandväärtuse kasv oli viimase nelja aasta võrdluses suurim ning seda peamiselt jae- ja hulgikaubanduse stabiilse kasvu toel. Kuigi Eesti suurima tegevusala, töötleva tööstuse lisandväärtus langes 2016. aasta I kvartalis, suurenes see aasta kokkuvõttes 0,8%.

Neto-tootemaksud mõjutasid majandust 2016. aastal positiivselt. Kasvas nii käibe- kui ka aktsiisimaksude laekumine, samuti suurenesid ka subsiidiumide väljamaksed.

Pärast langust 2015. aastal kasvas 2016. aastal kogumajanduse kaupade ja teenuste eksport hinnamõju arvestades 3,6%, sh teenuste eksport 4,9%. Kaupade ja teenuste import suurenes reaalarvestuses 4,9%. Kaupade ja teenuste eksporti mõjutas enim elektriseadmete, puidu ja puittoodete ning elektroonikaseadmete väljavedu, importi aga mootorsõidukite, metallide, ravimite ja kemikaalide sisseveo kasv. Ülejäänud kaubagruppide ekspordi ja impordi mõju jäi tagasihoidlikuks. Netoekspordi ehk kaupade ja teenuste ekspordi ja impordi vahe oli aasta kokkuvõttes positiivne. Netoekspordi osatähtsus SKP-s oli 4%, mis on sama tase kui 2015. aastal.

2016. aastal kasvas Eesti sisemajanduse nõudlus 2,6%, mõjutatuna enim kodumajapidamiste tarbimiskulutuste suurenemisest. Kodumajapidamiste lõpptarbimiskulutused kasvasid eelkõige transpordile, toidule ja vabale ajale tehtud kulutuste suurenemise tõttu. Samuti kasvasid valitsemissektori ja kasumitaotluseta organisatsioonide lõpptarbimiskulutused. Kapitali kogumahutus kahanes reaalarvestuses 2,8%. Enim mõjutasid seda ettevõtete investeeringute vähenemine hoonetesse ja rajatistesse ning valitsemissektori investeeringud masinatesse ja seadmetesse. Sisenõudlus kasvas kiiremini kui SKP. Lõpptarbimiskulutused, kapitali kogumahutus ja varude muutus kokku oli toodetud SKP-st väiksem, moodustades 97,7% SKP-st.

2016. aastal kasvas SKP kiiremini kui töötatud tundide ning hõivatute arv. Seega suurenes kogumajanduse tööjõu tootlikkus hõivatu kohta 1,4% ja tunni kohta 1,2%. Samas on suurenenud SKP loomiseks tehtud tööjõukulud. Võrreldes 2015. aastaga kasvas tööjõu ühikukulu 4,2%.[1]

[1] Statistikaameti 28. veebruari 2017 pressiteade nr 22

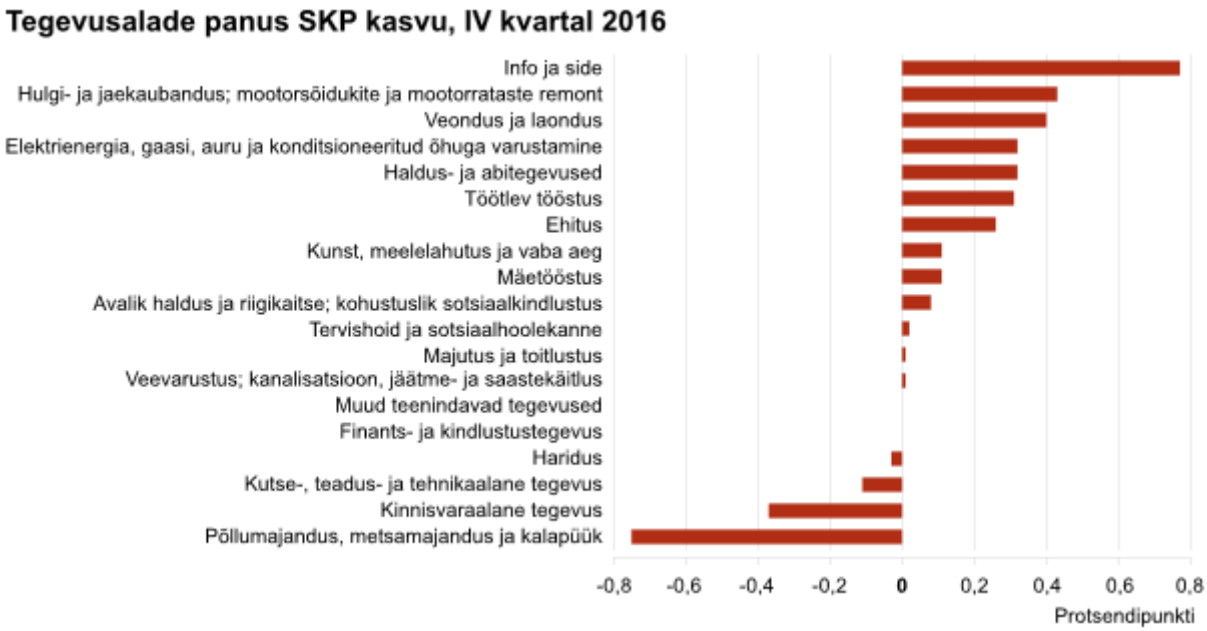

Allikas: Statistikaamet

Keskmine brutokuupalk oli 2016. aastal 1 146 eurot

Keskmine brutokuupalk oli 2016. aastal 1 146 eurot, 2015. aastaga võrreldes tõusis brutokuupalk 7,6%, teatab Statistikaamet. Aasta keskmine brutokuupalk kasvas kõikidel tegevusaladel. Kõrgeim oli brutokuupalk IV kvartalis.

Kui 2014. ja 2015. aastal püsis brutokuupalga aastakasv 6% piires, siis 2016. aastal kasv kiirenes. Reaalpalk, milles on arvesse võetud tarbijahinnaindeksi muutuse mõju, tõusis 2015. aastaga võrreldes tarbijahindade stabiilsuse tõttu peaaegu sama palju kui keskmine brutokuupalk – 7,5%.

Ebaregulaarsed preemiad ja lisatasud tõusid 2016. aastal võrreldes varasema aastaga palgatöötaja kohta 20,4%. Ebaregulaarsed preemiad ja lisatasud mõjutasid keskmise brutokuupalga aastakasvu 0,4 protsendipunkti võrra.

Keskmine brutokuupalk oli 2016. aastal jätkuvalt kõrgeim info ja side tegevusalal ning finants- ja kindlustustegevuses. Kõige kiirem oli brutokuupalga aastakasv haldus- ja abitegevuses (16,4%) ning kinnisvaraalases tegevuses (14,3%). Keskmisest kiirem palgakasv oli ka põllumajanduses, metsamajanduses ja kalapüügis (11,7%), info ja side tegevusalal (10,2%), majutuses ja toitlustuses (9,5%), tervishoius ja sotsiaalhoolekandes (9,0%) ning hariduses (7,7%).

Brutokuupalga aastakasv oli kõige kiirem Eesti eraõiguslikele isikutele kuuluvates ettevõtetes (8,9%) ja kõige aeglasem riigile kuuluvates asutustes (5,2%).

Maakonniti oli 2016. aastal keskmine brutokuupalk jätkuvalt kõrgeim Harju (1 271 eurot) ja Tartu (1 149 eurot) maakonnas ning madalaim Põlva (864 eurot), Saare (880 eurot) ja Jõgeva (884 eurot) maakonnas. Brutokuupalga aastakasv oli kiireim Lääne ja Tartu maakonnas ning aeglaseim Hiiu ja Võru maakonnas.

Palgastatistika uuringu alusel oli 2016. aastal täistööajale taandatud töötajate arv 1,2% väiksem kui aasta varem. Täistööajale taandatud töötajate arv vähenes 2015. aastaga võrreldes kõige rohkem muudes teenindavates tegevustes, kinnisvaraalases tegevuses ja mäetööstuses. Valdkonnad, kus 2016. aasta jooksul on toimunud töötajate arvu kasv, on finants- ja kindlustustegevus, tervishoid ja sotsiaalhoolekanne, kutse-, teadus- ja tehnikaalane tegevus ning info ja side.

Keskmine brutotunnipalk oli 2016. aastal 6,90 eurot ja 2015. aastaga võrreldes tõusis tunnipalk 6,0%.

2016. aastal oli tööandja keskmine tööjõukulu palgatöötaja kohta kuus 1 548 eurot ja tunnis 10,28 eurot. Keskmine kuutööjõukulu palgatöötaja kohta tõusis 2015. aastaga võrreldes 7,7%.[2]

Keskmine brutokuupalk ja selle muutus tegevusalati, 2015–2016

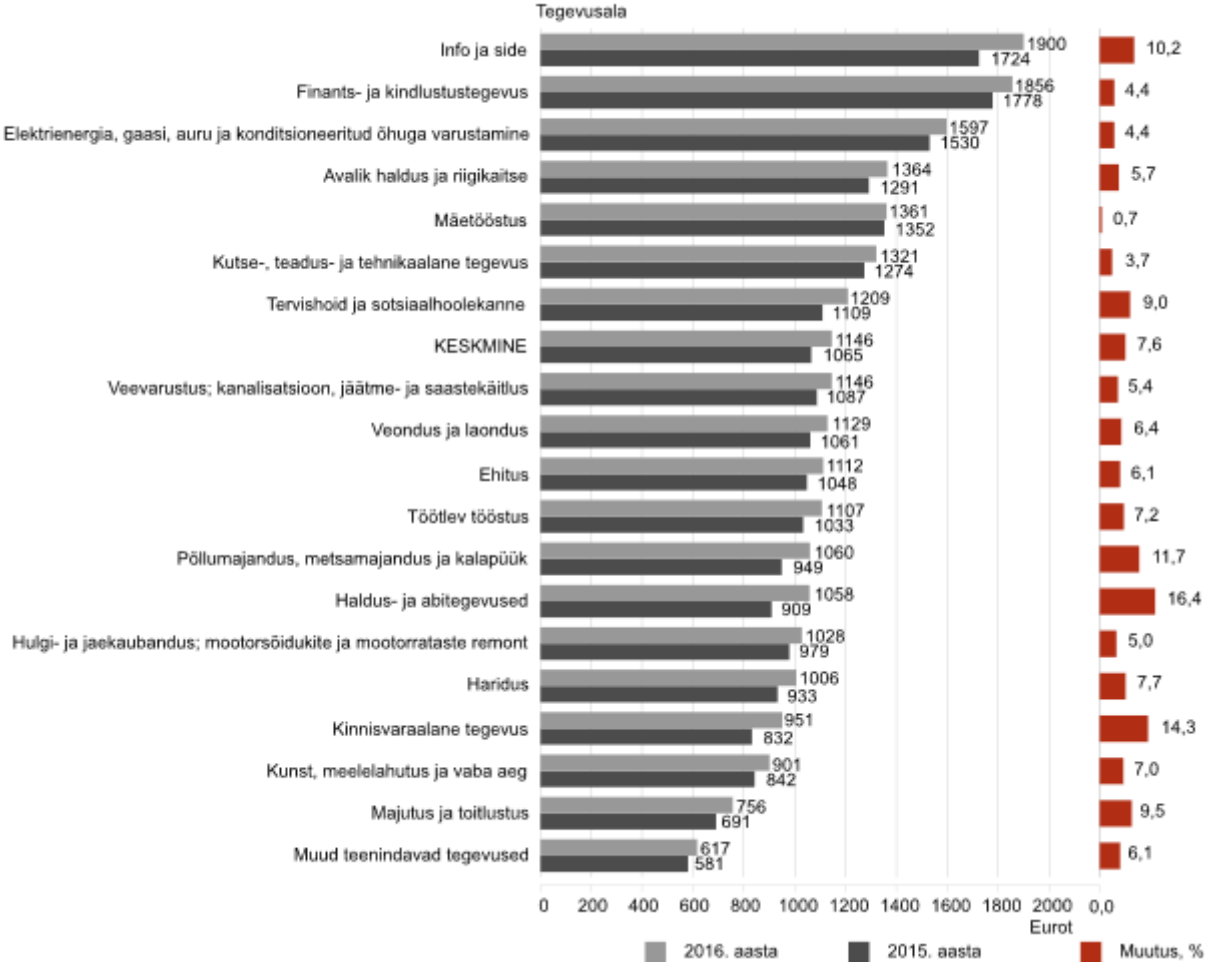

Allikas: Statistikaamet

[2] Statistikaameti 2. märtsi 2017 pressiteade nr 24

Olukord tööturul püsib stabiilsena

Töötuse määr oli 2016. aastal 6,8%, tööhõive määr 65,6% ja tööjõus osalemise määr 70,4%, teatab Statistikaamet. Aastaga on tööturule lisandunud 8 300 inimest, milles mängib suurt rolli mitteaktiivsete arvu vähenemine. Võrreldes 2015. aastaga on tööturul mitteaktiivsete arv kahanenud 9 700 inimese võrra.

Töötuse määr kasvas 2016. aasta IV kvartalis võrreldes 2015. aasta IV kvartaliga 0,2 protsendipunkti. Töötute arv kasvas 2016. aasta IV kvartalis eelmise aasta sama kvartaliga võrreldes 1 200 inimese võrra. Tööhõive määr püsis 2015. aasta IV kvartaliga samal tasemel ehk 65%.

2016. aastal oli Eesti tööturul hinnanguliselt 691 400 majanduslikult aktiivset inimest, kellest 644 600 olid hõivatud ning 46 700 töötud. Töötuse määr kasvas 2016. aastal võrreldes 2015. aastaga 0,6 protsendipunkti. Töötute arv on alates 2011. aastast kahanenud, kuid kasvas 2016. aastal eelmise aastaga võrreldes 4 400 inimese võrra. Töötute arv kasvas mitteaktiivsete inimeste arvu vähenemise tõttu, milles osaliselt mängib rolli töövõimereform.

2016. aastal oli Eestis 26 400 töötut meest ning 20 400 töötut naist. Kuigi 2016. aasta II ja III kvartalis toimus tööturul aktiivsete inimeste arvu kiire kasv, siis 2016. aasta tervikuna suuri muutusi tööturule ei toonud.

Tööjõus osalemise määr ehk tööjõu osatähtsus 15–74-aastases rahvastikus kasvas 2016. aastal võrreldes eelmise aastaga ühe protsendipunkti. Kuigi 2016. aastal ei toimunud hõivemäära kasvus suurt muutust, kasvas see siiski nii meeste kui ka naiste seas, vähendades hõivelõhet 0,4 protsendipunkti ning jõudes 7,6 protsendipunktini. 25–49-aastaste seas oli hõivelõhe 2016. aastal 12,7 protsendipunkti, mis on 0,8 protsendipunkti kõrgem kui 2015. aastal.

2016. aastal oli Eestis 290 800 mitteaktiivset tööealist ehk 15–74-aastast isikut, mida on ligi 10 000 võrra vähem kui 2015. aastal. Mitteaktiivsuse peamised põhjused on jätkuvalt pensioniiga, pooleliolevad õpingud ning haigus või puue.

Kuigi nii naiste kui ka meeste seas on enimlevinud mitteaktiivsuse põhjus pensioniiga, siis 2016. aastal vähenes naiste seas kõige rohkem pensioniealiste mitteaktiivsete arv, samas kui meeste puhul vähenes enim haiguse või puude tõttu tööturult eemale jäänud inimeste arv. Peamises tööeas 20–64-aastaste mitteaktiivsete arv vähenes 2016. aastal võrreldes 2015. aastaga 6000 inimese võrra, jõudes 2016. aastal 144 600 inimeseni, mis on ühtlasi väikseim mitteaktiivsete 20–64-aastaste arv pärast taasiseseisvumist.[3]

[3] Statistikaameti 14.02.2017 pressiteade nr 19

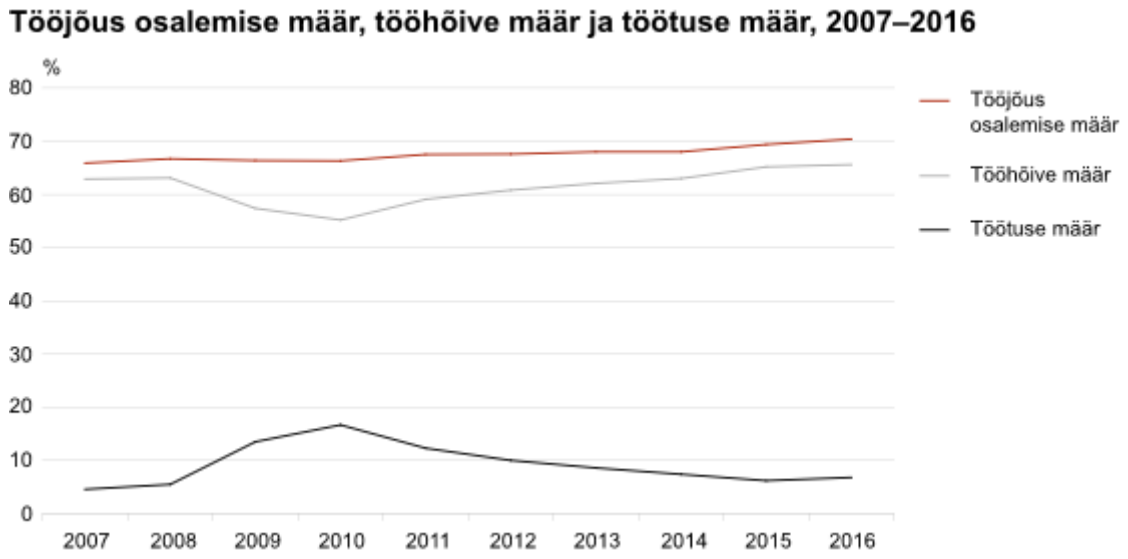

Allikas: Statistikaamet

Eluaseme hinnaindeksi aastakasv aeglustus

Eluaseme hinnaindeks tõusis 2016. aastal 2015. aasta keskmisega võrreldes 4,7%, teatab Statistikaamet. Aastases võrdluses tõusid korterite hinnad 4,5% ja majade hinnad 5,4%.

2011. aastal oli eluaseme hinnaindeksi aastamuutus 8,5%, 2012. aastal 7,3%, 2013. aastal 10,7%, 2014. aastal 13,7% ja 2015. aastal 6,9%.

Korterite hinnad tõusid 2016. aastal 2015. aasta keskmisega võrreldes kõigis kolmes vaadeldavas piirkonnas: Tallinnas 3,4%, Tallinnaga külgnevates piirkondades koos Tartu ja Pärnuga 5,4% ning ülejäänud Eestis 8,6%.

Eluaseme hinnaindeksi muutus oli 2016. aasta IV kvartalis võrreldes III kvartaliga 1,2% ja võrreldes 2015. aasta IV kvartaliga 7,7%.

Eluaseme hinnaindeks näitab kodumajapidamiste poolt eluaseme soetamiseks tehtud tehingute ruutmeetrihindade muutust. Eluaseme hinnaindeks arvutatakse korterite ja majade (ühepereelamud, paarismajad ja ridaelamud) kohta.

Omaniku kasutuses oleva eluaseme hinnaindeks tõusis 2016. aastal 2015. aasta keskmisega võrreldes 3,5%.[4]

Jaekaubandusettevõtete müügitulu kasvas ka aasta viimasel kuul

Jaekaubandusettevõtete müügitulu suurenes 2016. aasta detsembris 2015. aasta detsembriga võrreldes püsivhindades 3%, teatab Statistikaamet.

2016. aasta detsembris oli jaekaubandusettevõtete müügitulu 619,4 miljonit eurot.

Tööstuskaupade kaupluste müügitulu suurenes 2015. aasta detsembriga võrreldes 9%. Müügitulu suurenes kõigil tegevusaladel. Enim suurenes müügitulu posti või interneti teel kaupu müüvates kauplustes, kus müük kasvas aastaga 31%. Keskmisest enam suurenes müügitulu ka

[4] Statistikaameti 24. märtsi 2017 pressiteade nr 35

apteekides ja kosmeetikatarvete kauplustes (kasv 12%) ning kasutatud kaupade kauplustes samuti väljaspool kauplusi (kioskites, turgudel, otsemüük) (kasv 11%).

Toidukaupade kaupluste müügitulu on viimastel kuudel olnud stabiilne. Detsembris jäi nende kaupluste müügitulu 2015. aasta detsembriga võrreldes samale tasemele.

Mootorikütuse jaemüügi ettevõtete müügitulu, mis novembris mõnevõrra elavnes, pöördus detsembris taas langusesse ning vähenes 2015. aasta detsembriga võrreldes 7%. Nende ettevõtete müügitulu langusele avaldas mõju mootorikütuse hinnatõusu märgatav kiirenemine detsembris.

Võrreldes 2016. aasta novembriga suurenes detsembris jaekaubandusettevõtete müügitulu 15%. See on tavapärane tõus detsembrikuus, mil toimuvad jõulude ja aastavahetuse suurmüügid.

Esialgsetel andmetel oli jaekaubandusettevõtete müügitulu 2016. aastal 6,3 miljardit eurot, müügitulu suurenes 2015. aastaga võrreldes 4%.[5]

Jaekaubandusettevõtete müügitulu mahuindeks ja selle trend, jaanuar 2006 – detsember 2016 (2010 = 100)

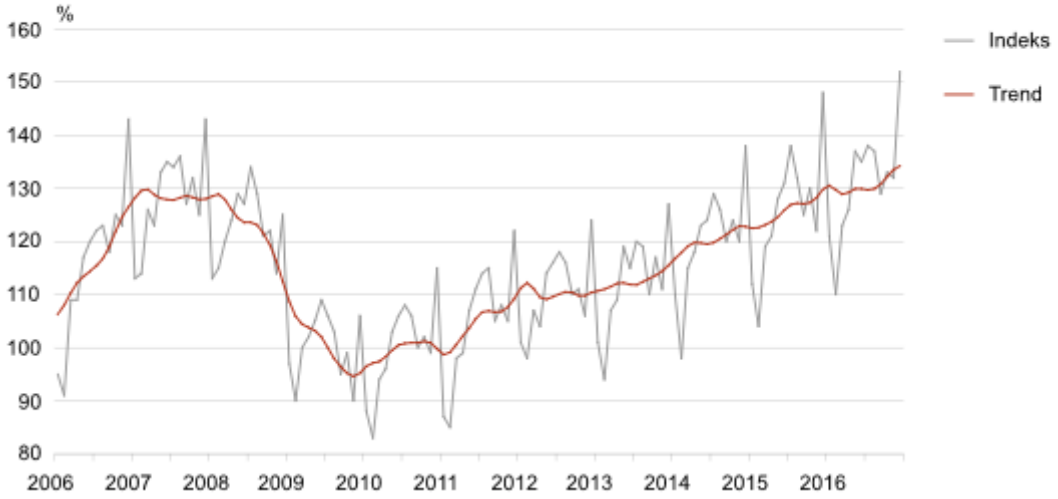

Allikas: Statistikaamet

Pärast kolmeaastast langustrendi suurenes kaubavahetus taas

Kaupade eksport ja import kasvas 2016. aastal võrreldes 2015. aastaga kumbki 3%, teatab Statistikaamet. Kaubavahetus kasvas aastases võrdluses viimati 2012. aastal.

2016. aastal eksporditi Eestist kaupu jooksevhindades 11,9 miljardi ja imporditi Eestisse 13,5 miljardi euro eest. Kaubavahetuse puudujääk oli 2016. aastal 1,6 miljardit eurot, mis suurenes 2015. aastaga võrreldes ligi 73 miljoni euro võrra. Suurim ülejääk oli puidu ja puittoodete ning mitmesuguste tööstustoodete (sh mööbel, kokkupandavad puitehitised) kaubavahetuses, suurim puudujääk oli transpordivahendite ning keemiatööstuse tooraine ja toodete kaubavahetuses.

[5] Statistikaameti 31. jaanuari 2017 pressiteade nr 13

Sarnaselt varasematele aastatele viidi Eestist enim välja elektriseadmeid, mille osatähtsus Eesti koguekspordist oli 2016. aastal 22%. Järgnesid puit ja puittooted (10%), põllumajandussaadused ja toidukaubad (9%) ning mitmesugused tööstustooted (9%). Ekspordi kasvu mõjutas peamiselt mehaaniliste masinate, elektriseadmete ning puidu ja puittoodete väljaveo suurenemine. Enim kahanes 2016. aastal mineraalsete toodete ning põllumajandussaaduste ja toidukaupade väljavedu.

Eesti suurim ekspordipartner oli 2016. aastal Rootsi, kuhu veeti 18% Eesti koguekspordist. Teisel kohal oli Soome (16%) ja kolmandal kohal Läti (9%). Aastaga kasvas kõige enam eksport Mehhikosse, Saksamaale ja Soome. Enim kahanes 2016. aastal eksport Lätti, Rootsi ja USA-sse.

Eesti päritolu kaupade ekspordi osatähtsus kogu ekspordist moodustas 2016. aastal 72%. Eesti päritolu kaupade ekspordis on enim suurenenud mineraalsete toodete, puidu ja puittoodete ning elektriseadmete väljavedu. Oluliselt on vähenenud Eesti päritolu põllumajandussaaduste ja toidukaupade väljavedu.

Eesti päritolu kaupade peamisteks sihtriikideks on Rootsi, Soome ja Saksamaa. Enim kasvas 2016. aastal Eesti päritolu toodete väljavedu Mehhikosse ja Saksamaale ning kahanes Rootsi ja Venemaale.

Eestisse imporditi kõige rohkem elektriseadmeid, mille osatähtsus Eesti koguimpordist moodustas 18%. Teisel ja kolmandal kohal olid transpordivahendid (11%) ning põllumajandussaadused ja toidukaubad (11%). Aastaga suurenes enim transpordivahendite, metalli ja metalltoodete sissevedu. Samas kahanes mineraalsete toodete sissevedu.

Eestisse imporditi 2016. aastal enim kaupu Soomest (13% Eesti koguimpordist), Saksamaalt (11%) ja Leedust (9%). Aastaga suurenes enim kaupade sissevedu Hollandist, Ungarist ja Prantsusmaalt. Enim vähenes import Soomest ja Venemaalt.

Eestist eksporditi kaupu 179 riiki ja imporditi Eestisse 144 riigist. Väliskaubanduse bilanss oli positiivne 97 riigiga. Suurim kaubavahetuse ülejääk (1 miljard eurot) tekkis kaubavahetuses Rootsiga, järgnesid Norra, Mehhiko ja Soome. Suurim puudujääk tekkis kaubavahetuses Saksamaa, Poola ja Leeduga.

Euroopa Liidu riikide osatähtsus Eesti koguekspordis oli 2016. aastal 74% ja -impordis 82%. Eesti kaubavahetuse puudujääk teiste EL riikidega oli 2,4 miljardit eurot, mis on ligi 219 miljoni euro võrra suurem kui 2015. aastal. Kaubavahetuses EL riikidega suurenes eksport 85 miljoni ja import 303 miljoni euro võrra. Samuti kaubavahetuses EL-i väliste riikidega kasvas eksport 232 miljoni ja import 86 miljoni euro võrra.

2016. aastal võrreldes 2015. aastaga langesid ekspordihinnad 1% ja impordihinnad 2%.

2016. aasta detsembris eksporditi Eestist kaupu 1,0 miljardi euro väärtuses ja imporditi Eestisse 1,2 miljardi euro eest. Võrreldes 2015. aasta detsembriga kasvas eksport 10% ja import 8%.

Eesti kaubavahetus, jaanuar–detsember, 2015–2016								
Kuu	***Eksport, mln eurot***			***Import, mln eurot***			***Bilanss, mln eurot***	
	2015	*2016*	*muutus, %*	*2015*	*2016*	*muutus, %*	*2015*	*2016*
KOKKU	***11 565,6***	***11 882,6***	***3***	***13 110,6***	***13 500,3***	***3***	***-1 545,0***	***-1 617,6***
Jaanuar	*917,7*	*823,4*	*-10*	*966,6*	*979,1*	*1*	*-48,9*	*-155,7*
Veebruar	*863,1*	*918,8*	*6*	*1 014,3*	*1 057,7*	*4*	*-151,2*	*-138,9*
Märts	*1 048,5*	*1 032,4*	*-2*	*1 207,6*	*1 186,5*	*-2*	*-159,1*	*-154,1*
Aprill	*1 031,1*	*1 048,0*	*2*	*1 129,3*	*1 205,5*	*7*	*-98,3*	*-157,5*
Mai	*955,9*	*997,8*	*4*	*1 044,7*	*1 144,8*	*10*	*-88,8*	*-147,1*
Juuni	*1 000,4*	*974,6*	*-3*	*1 168,0*	*1 132,2*	*-3*	*-167,5*	*-157,6*
Juuli	*935,5*	*886,7*	*-5*	*1 106,6*	*1 042,1*	*-6*	*-171,1*	*-155,4*
August	*913,9*	*1 020,1*	*12*	*1 021,6*	*1 089,6*	*7*	*-107,8*	*-69,5*
September	*980,5*	*1 102,2*	*12*	*1 141,3*	*1 176,4*	*3*	*-160,8*	*-74,2*
Oktoober	*1 010,8*	*1 027,2*	*2*	*1 140,2*	*1 168,5*	*2*	*-129,4*	*-141,3*
November	*1 005,9*	*1 063,5*	*6*	*1 099,7*	*1 159,6*	*5*	*-93,8*	*-96,1*
Detsember	*902,3*	*988,1*	*10*	*1 070,7*	*1 158,4*	*8*	*-168,4*	*-170,3*

(Statistikaameti 9. veebruari 2017 pressiteade nr 18)

Ülevaade konsolideerimisgrupi peamisest arengusuundadest

Sillamäe elanikud

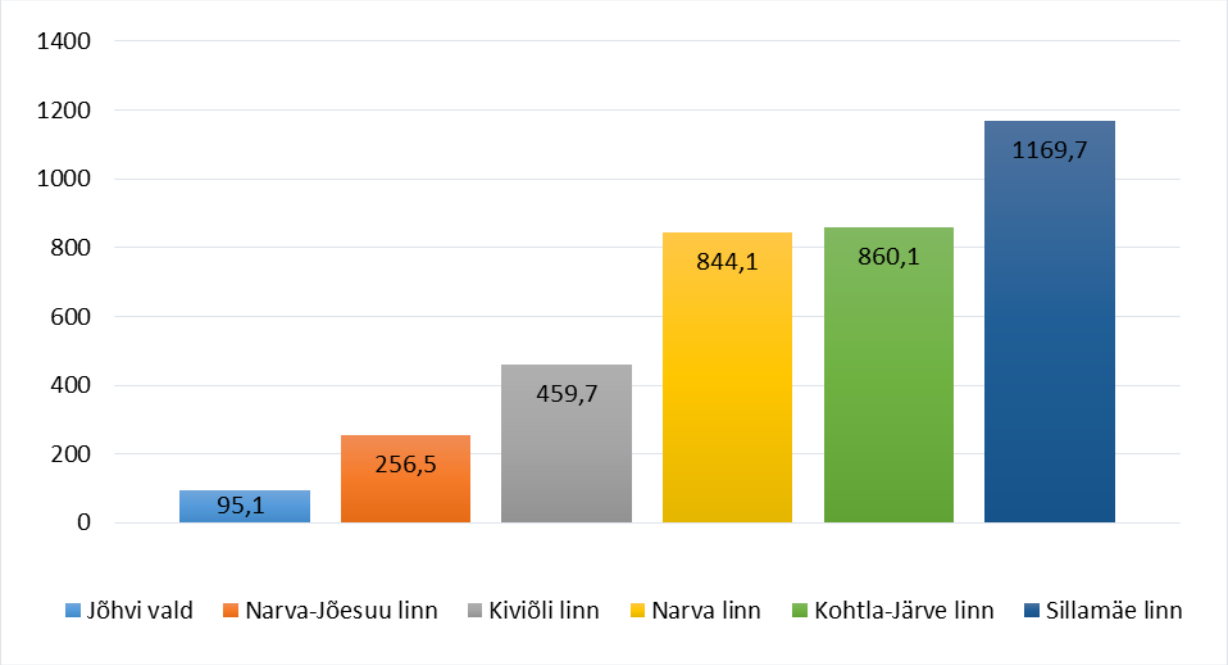

Joonis 1. Asustustihedus Ida-Virumaal 2016 aastal, elanikku km^2 kohta. Allikas: Statistikaamet

Sillamäe on Ida-Virumaa linnadest suurima asustustihedusega (1 324,9 inimest km^2 kohta). Sillamäe kuulub suurima rahvaarvuga linnade hulka: rahvastikuregistri andmetel elas 2017. aasta 1. aprilli seisuga linnas 13 602 inimest, nendest 6 153 meest ja 7 449 naist. Võrreldes varasemate aastatega on elanike arv vähenenud. Nii oli alles 2003. a alguses Sillamäel elanikke 17 593, mis on ligi kolm tuhat inimest rohkem kui täna, 1990. aastate alguses oli elanikke aga üle 20 tuhande.

Tabel 1

Sillamäe elanike arv

	2010	2011	2012	2013	2014	2015	2016
Mehed	6 770	6 650	6 653	6 544	6 428	6 353	6 218
Naised	8 250	8 030	7 979	7 832	7 694	7 611	7 468
Mehed ja naised	**15 020**	**14 680**	**14 632**	**14 376**	**14 122**	**13 964**	**13 686**

Allikas: Statistikaamet

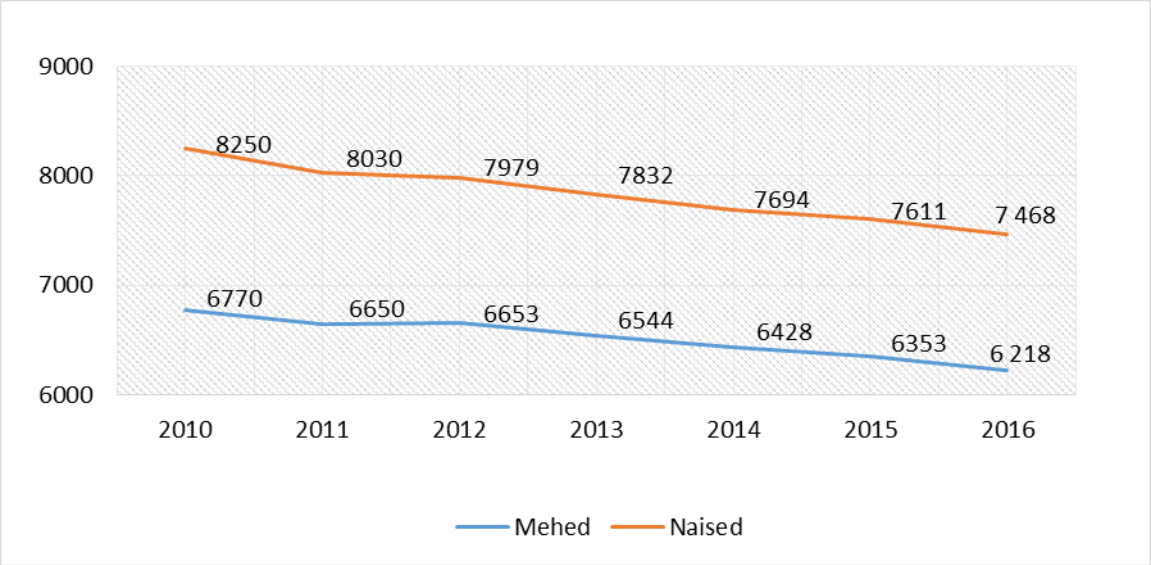

Joonis 2. Sillamäe elanike arvu muutus soo järgi. Allikas: Statistikaamet

Rahvaarv Sillamäel näitab langustendentsi. Aastast 2005 kuni 2016 lõpuni on linna elanike arv vähenenud 2 514 inimese võrra. Samal ajal oli Eesti rahvaarv tervikuna 2005. aastal 1 358 850 inimest, 2016. aastal aga 1 315 944 inimest, seega sama perioodi jooksul vähenenud 42 906 elaniku võrra.

Statistikaameti andmetel näitab Ida-Viru maakonna rahvaarv samuti langustendentsi. Aastast 2005 (170 090 inimest) kuni 2016 lõpuni (146 506 inimest) on maakonna elanike arv vähenenud 23 584 inimese võrra. Kui vaadata veelgi pikemat perioodi, siis on Ida-Virumaa viimase 17 aasta jooksul kaotanud 17,5% elanikkonnast, seejuures on elanikke kaotanud kõik Ida-Virumaa linnad. Maakonna suurim ja iidseim linn Narva on kaotanud elanikkonnast ligi 15,5%, Kohtla-Järve - 24,9%, Sillamäe - 20,6% ja Kiviõli - 27%:

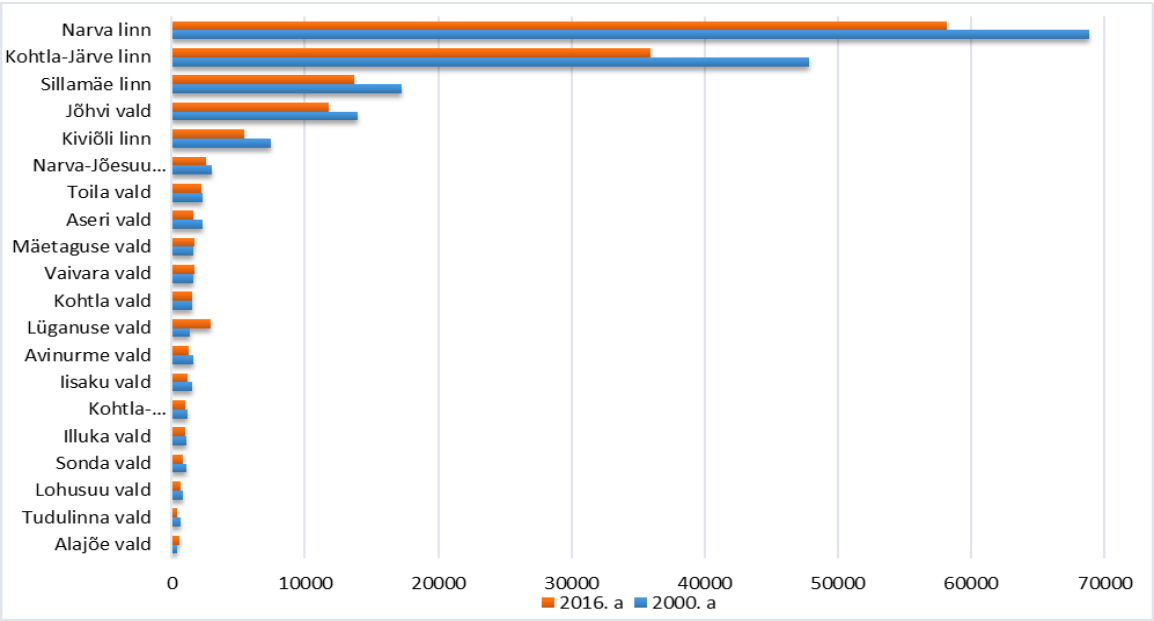

Joonis 3. Ida-Viru maakonna rahvastik 2000-2016. Allikas: Statistikaamet

Statistikaameti prognoosi järgi on 2025. aastal Sillamäe elanike arv 12 961 (st järgmise 9 aastaga väheneks elanike arv ca 4,7%). See tähendab, et avalike teenuste kasutajate hulk on vähenenud ja väheneb ka järgnevatel aastatel. Kui võrrelda Sillamäe rahvastiku prognoosi Ida-Viru maakonna keskmisega ning Kohtla-Järve, Narva ja Jõhviga, siis on protsessid prognoositud põhimõtteliselt samadel tasemetel. Aastaks 2025 on Sillamäe rahvaarv prognoosi järgi 95,3% 2016. aasta rahvaarvust, samas kui maakonna keskmine on 90% (Kohtla-Järvel - 93,3%, Narvas - 91,9% ja Jõhvis - 95,5%). Seejuures väärib märkimist, et vaatamata elanike vähenemisele on Sillamäel juba praegu elanikke rohkem kui Jõhvi vallas (sh vallasisene linn).
Linnas on negatiivne iive, 2015. aastal oli loomulik iive - 104 inimest ja mehhaaniline iive - 116 inimest. Siiski võib viimastel aastatel täheldada märke elanike arvu stabiliseerumisest linnas.

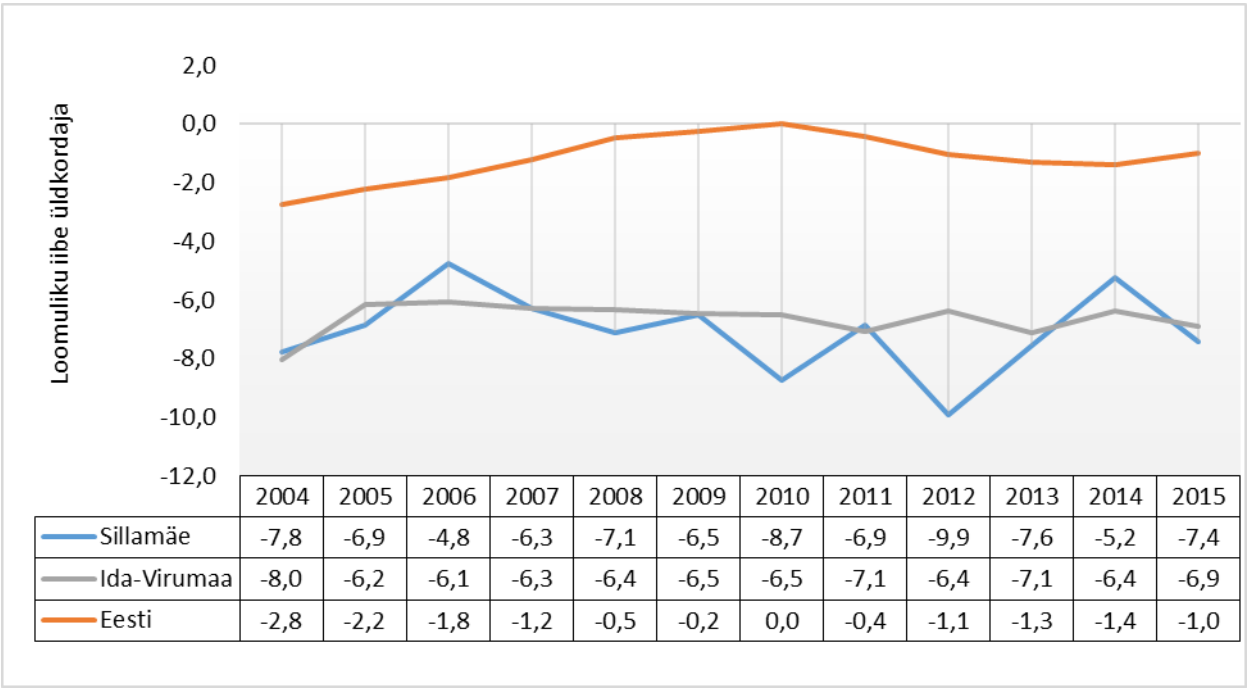

	2004	2005	2006	2007	2008	2009	2010	2011	2012	2013	2014	2015
Sillamäe	-7,8	-6,9	-4,8	-6,3	-7,1	-6,5	-8,7	-6,9	-9,9	-7,6	-5,2	-7,4
Ida-Virumaa	-8,0	-6,2	-6,1	-6,3	-6,4	-6,5	-6,5	-7,1	-6,4	-7,1	-6,4	-6,9
Eesti	-2,8	-2,2	-1,8	-1,2	-0,5	-0,2	0,0	-0,4	-1,1	-1,3	-1,4	-1,0

Joonis 4. Loomuliku iibe kordaja. Allikas: Statistikaamet

Antud diagrammilt näeme, et Sillamäe linna iseloomustab 2015. aastal negatiivne iibe kordaja - 7,4, samal ajal kui Ida-Virumaal on see - 6,9 ja Eestis keskmisena - 1,0. Eesti iibe kordaja liigub negatiivse arvu suunas, Sillamäe linna näitaja on viimase paari aastaga natuke paranenud, olukord Ida-Virumaal tervikuna on aga suhteliselt stabiilne.

Sündide arv on mõnevõrra vähenenud: kui 2006. aastal sündis 135 last, siis 2015. aastal ainult 101 last. Rahvastiku vähenemine on Eesti omavalitsusüksustele iseloomulik ning erandiks on vaid Tallinn ja selle lähiümbruse vallad ning maakonnakeskused. Eesti rahvastiku arengud lähenevad Lääne-Euroopa arengutele, kus tendentsideks on rahvastiku vähenemine, vananemine, tööealise elanikkonna osakaalu vähenemine ja üksikute inimeste osakaalu suurenemine. Erinevuseks on Eesti suhteliselt madalam immigratsioon. Eeldatavalt jääb Sillamäe iive lähiaastatel negatiivseks, kuid elanike arvu kahanemine pidurdub. Siinjuures võib ette näha ka valglinnastumisest tuleneva väljarände suurenemist (eelkõige Vaivara valda ning eeldatavalt jõukama ja nooremapoolse elanikkonna osas). Ka arenenumates Euroopa riikides on tendentsiks jõukamate elanike väljaränne linna lähialadele. Sillamäe elanikkonna suurenemine ei ole reaalne sisserände arvelt ja ka sündivuse osas on piiravaks noorte vähesus.

Tabel 2

Sisserände, väljarände ja rändesaldo kordajad

		2008	2009	2010	2011	2012	2013	2014	2015
Sisseränne (sise- ja välisränne)	Arv	114	138	155	128	168	126	155	241
	1 000 elaniku kohta	**7,4**	**9,1**	**10,3**	**8.7**	**11,6**	**8,7**	**10,9**	**17,3**
Väljaränne (sise- ja välisränne)	Arv	282	243	322	243	334	271	241	357
	1 000 elaniku kohta	**18,2**	**16,0**	**21,5**	**16.5**	**23,1**	**18,7**	**16,9**	**25,6**
Rändesaldo	Arv	-168	-105	-167	-115	-166	-167	-86	-116
	1 000 elaniku kohta	**-10,9**	**-6,9**	**-11,1**	**-7.8**	**-11,5**	**-11,4**	**-6,1**	**-8,3**

Allikas: Statistikaamet

Suurim negatiivne rändesaldo oli 2002. aastal. Aastal 2015 on rändesaldo 1 000 elaniku kohta – 8,3 ehk linnast on lahkunud 116 inimest rohkem kui siia sisse rännanud.

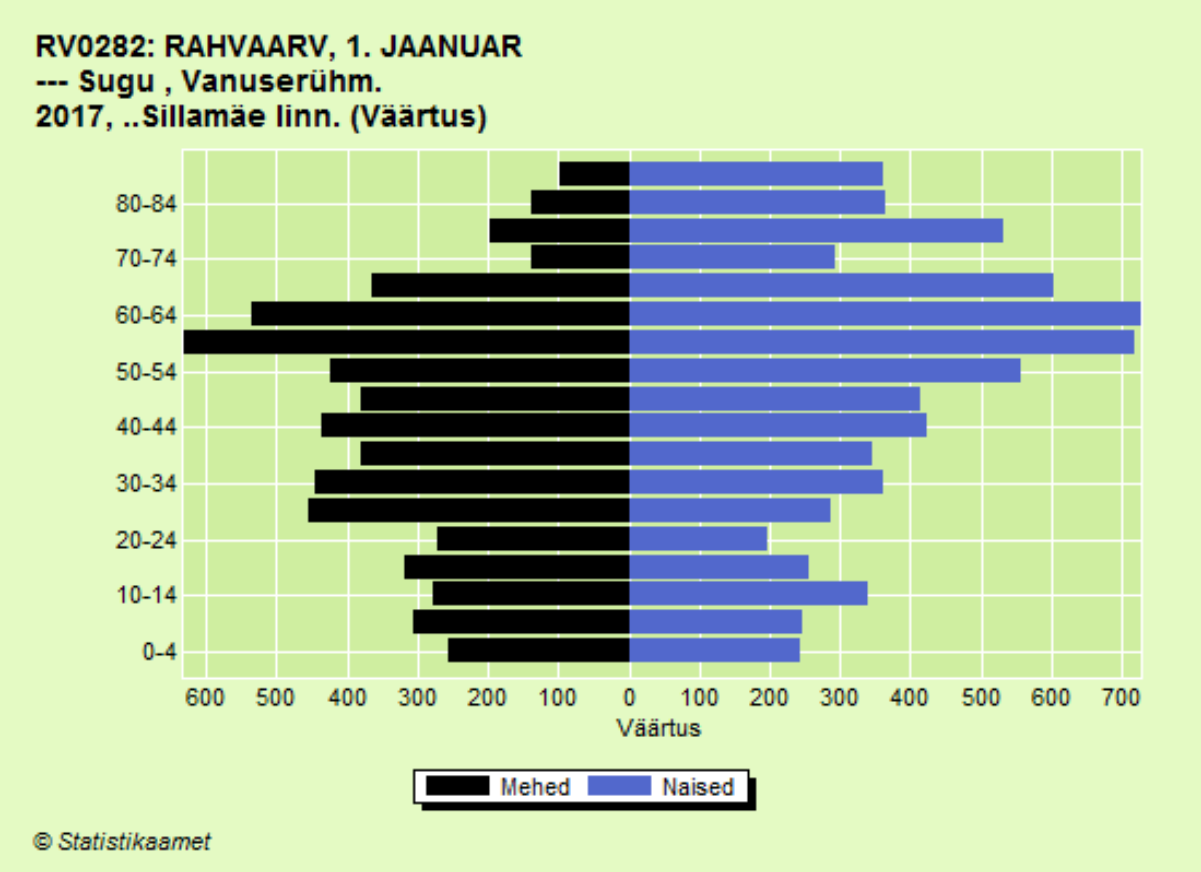

Joonis 5. Sillamäe linna rahvastikupüramiid seisuga 01.01.2017

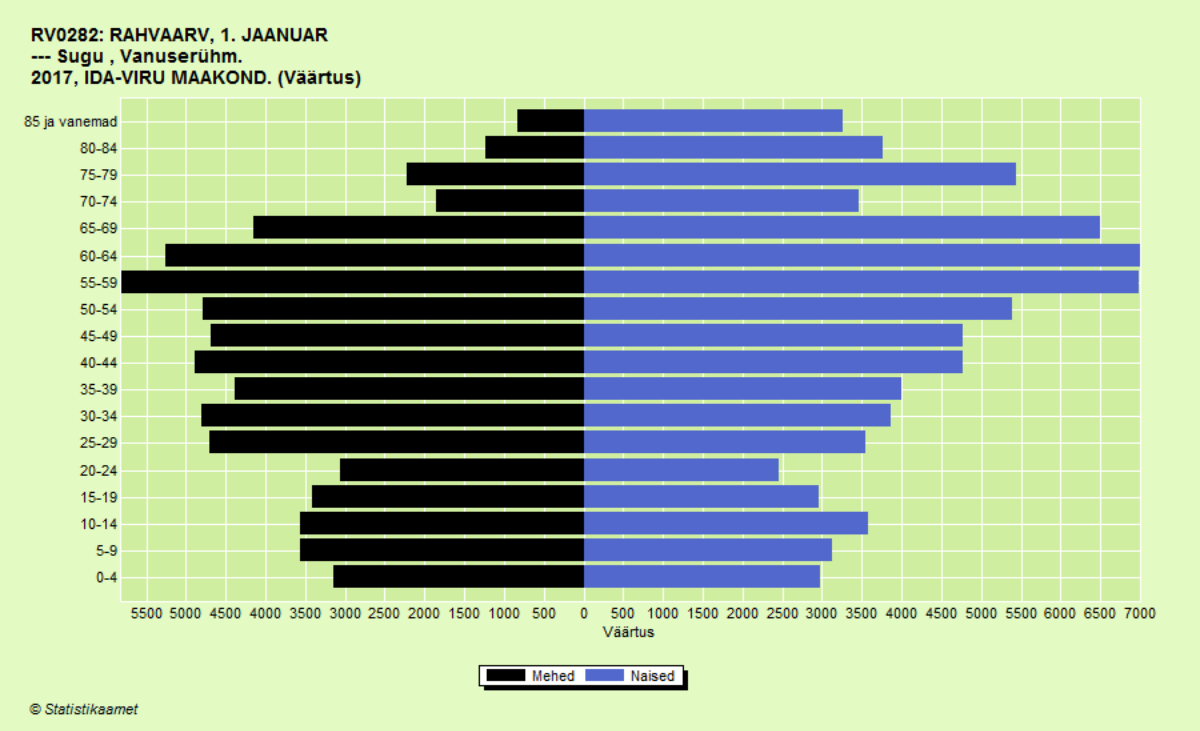

Joonis 6. Ida-Viru maakonna rahvastikupüramiid seisuga 01.01.2017

Nii Sillamäe linna kui Ida-Viru maakonna elanike soolis-vanuselist struktuuri iseloomustab väga ebaühtlane vanuskoostis. Kõige arvukamad on 25-29 ja 50-64 aastaste vanuserühmad. Ühelt poolt võib olukorda hinnata soodsaks, sest parimas tööeas elanikerühm ning noorte vanusrühm, mille liikmed on just tööjõuturule sisenemas, on teistest suhteliselt arvukamad. Linna tuleviku seisukohalt on oluline, et need noored ei lahkuks linnast jäädavalt, vaid isegi kui õpingud viivad neid teistes regioonides asuvatesse kõrgkoolidesse, nad sooviksid linna naasta. Ettevõtluse arengu ja tööhõivepoliitika kõrval saab oma panuse anda sellesse ka noortele peredele suunatud sotsiaalteenuste ja -toetuste areng. Teisalt jääb Sillamäe linnas sarnaselt kogu Eestiga praegu kõige nooremates vanusrühmades paiknevate vanuskohortide (0-4, 5-9, 10-14) arvukus väga oluliselt alla eelnenud rahvastikukohordi arvukusele, millest tingitult toimub koolivõrgu korrastamine.

Üldisem tendents on suunatud rahvastiku vananemisele. 2016. aasta 1 jaanuari seisuga moodustasid 65-aastased ja vanemad 22% elanikkonnast, kusjuures nendest mehi on vaid 30,1%. Selline asjaolu viitab meeste suurele tervisekaole võrreldes naistega ning vajadusele panustada elanikkonna tervise väärtustamisele. Praegu arvukaima 50-59 aastaste rahvastikurühma jõudmine 5-10 aasta pärast pensioniikka tähendab, et valmistuda tuleb vanuritele suunatud sotsiaalteenuste nõudluse oluliseks kasvuks. Rahvastiku vananemine ei tähenda ainult ja peamiselt pensionikulu, hoopis suurem on tervishoiu-, hoolekande-, nii elukohtade kui ka avaliku ruumi, infrastruktuuri jms ümberkorraldamise kulu. Lisaks vananemisele iseloomustab elanikkonda tööealiste inimeste vähenemine, sest arvukamad elanike vanusegrupid jõuavad pensioniikka ja tööikka jõuavad vanusegrupid, mille arvukus on väga madal. Pensioniseaduse kohaselt kõik 1961. aastal sündinud või nooremad saavad pensioniõiguse 65. eluaastast, mis omakorda toob kaasa töötaja keskmise vanuse tõusu.

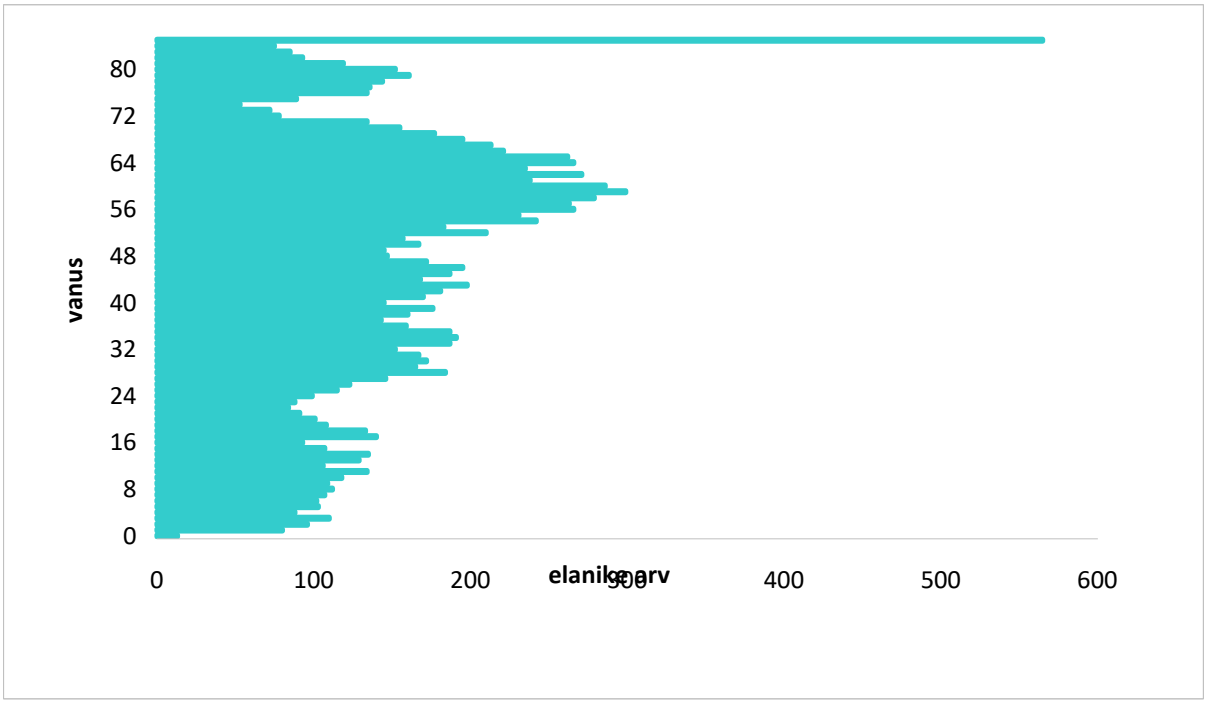

Joonis 7. Sillamäe elanike arv vanuse järgi seisuga 01.03.2017. Allikas: Rahvastikuregister

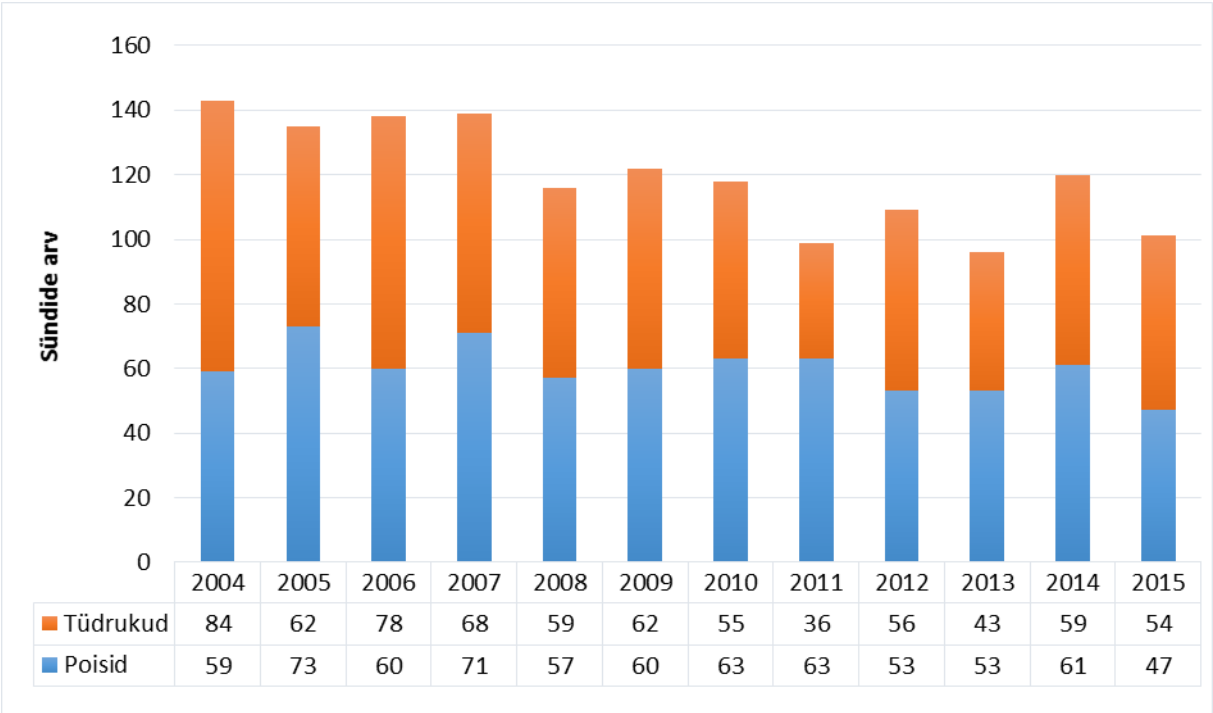

Joonis 8. Elussünnid. Allikas: Statistikaamet

Analüüsides elussünde soo järgi, võib öelda, et tüdrukuid sünnib keskmiselt natuke rohkem kui poisse. 2011. aastal sündis aga ainult 36 tüdrukut, mis on madalaim näitaja läbi aegade. Viimasel kahel aastal sündis natuke rohkem poisse kui tüdrukuid.

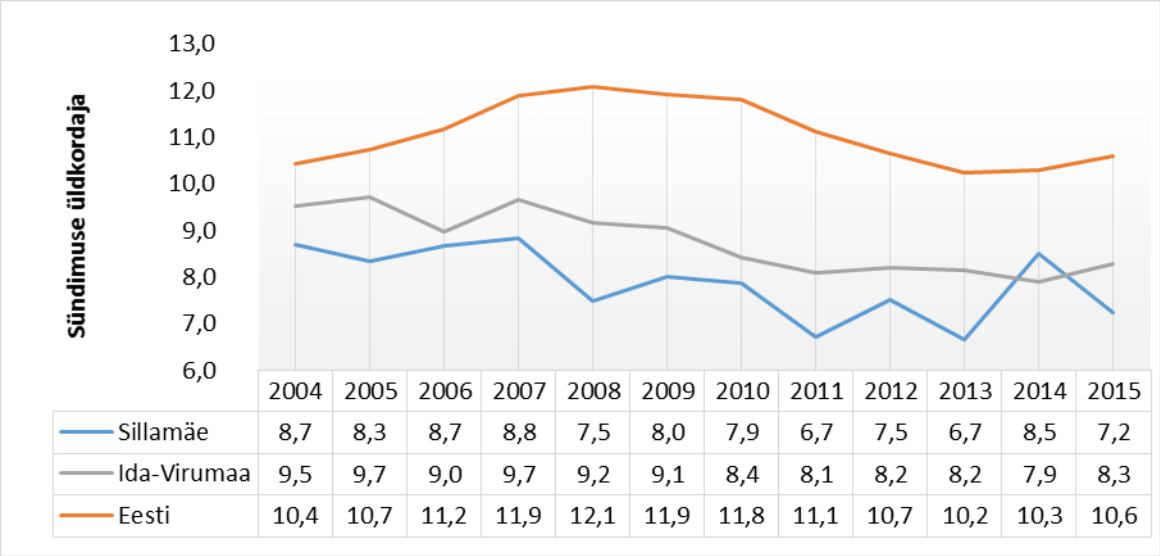

	2004	2005	2006	2007	2008	2009	2010	2011	2012	2013	2014	2015
Sillamäe	8,7	8,3	8,7	8,8	7,5	8,0	7,9	6,7	7,5	6,7	8,5	7,2
Ida-Virumaa	9,5	9,7	9,0	9,7	9,2	9,1	8,4	8,1	8,2	8,2	7,9	8,3
Eesti	10,4	10,7	11,2	11,9	12,1	11,9	11,8	11,1	10,7	10,2	10,3	10,6

Joonis 9. Sündimuse kordajate võrdlus (1 000 elaniku kohta). Allikas: Statistikaamet

Sündimuskordaja on olnud kõrgeim 2003. ja 2007. aastatel, kuid siiski madalam kui Eestis tervikuna.

Tabel 3.

Surmajuhtude arv Sillamäel

	2003	**2005**	**2007**	**2009**	**2011**	**2013**	**2015**
Mehed	127	153	134	118	90	102	93
Naised	114	93	104	103	110	103	112
Kokku	**241**	**246**	**238**	**221**	**200**	**205**	**205**
Surmad 1000 elaniku kohta	**14,6**	**15,2**	**15,1**	**14,5**	**13,6**	**14,3**	**14,7**

Allikas: Statistikaamet

Võrreldes 2014. aastaga on 2015. aasta surmajuhtude arv kasvanud 11 juhtumi võrra:

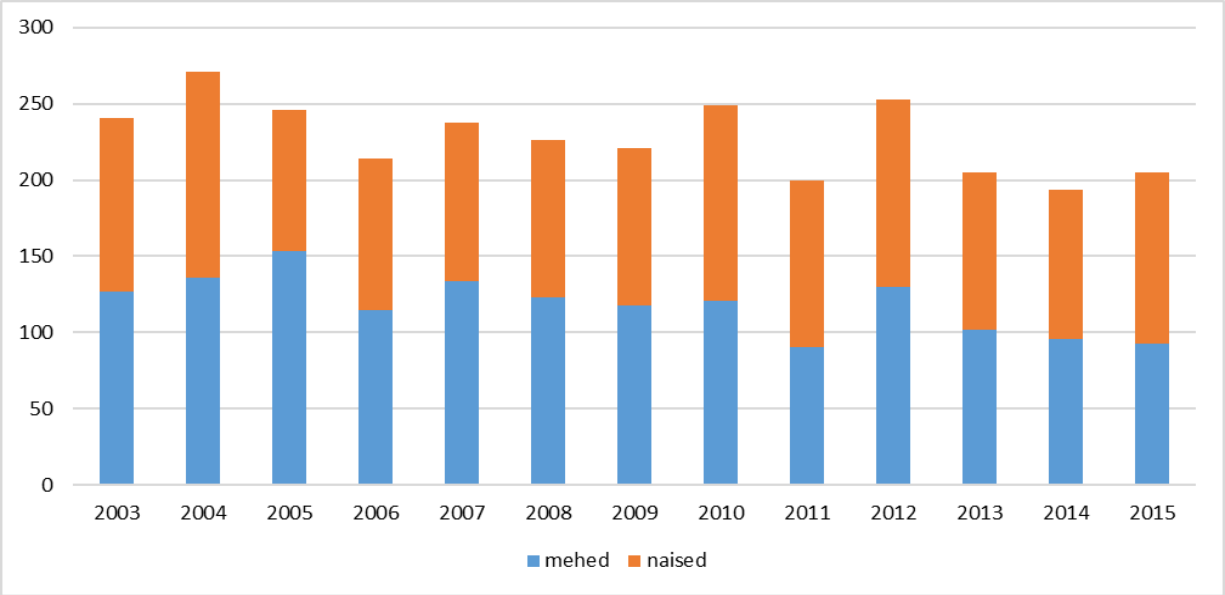

Joonis 10. Surmajuhtude arv. Allikas: Statistikaamet

Linna elanikkonnast omab Eesti kodakondsust 5 046 (36,1%), Vene Föderatsiooni kodakondsust 5 928 (42,4%), esineb ka teiste riikide kodanikke (Ukraina, Valgevene, Usbekistan, Läti, Leedu, Kasahstan ja muu kodakondsusega) ja määratlemata kodakondsusega on 2 769 inimest (19,8%). Seega on Sillamäe elanikkond riikliku identiteedi alusel jaotunud kolme suuremasse rühma. Positiivne on, et määratlemata kodakondsusega inimeste arv pidevalt väheneb. Alla 18-aastaste seas on valdavaks Eesti kodakondsus (1 581 inimest). Enese kodakondsust mittemääranute väga suur osakaal elanikkonnas tähendab, et selles suunas on oluline jätkata tööd, soovitavalt Eesti kodanikkonna laiendamise suunas.

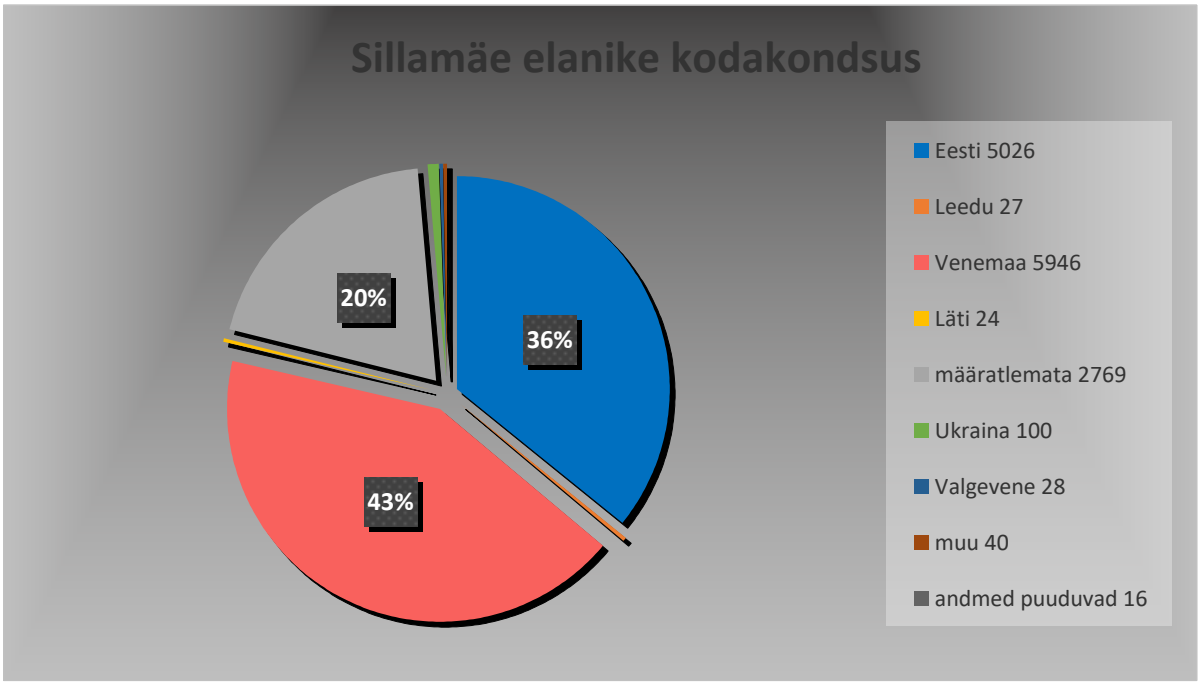

Joonis 11. Sillamäe elanike kodakondsus seisuga 01.04.2016. Allikas: Rahvastikuregister

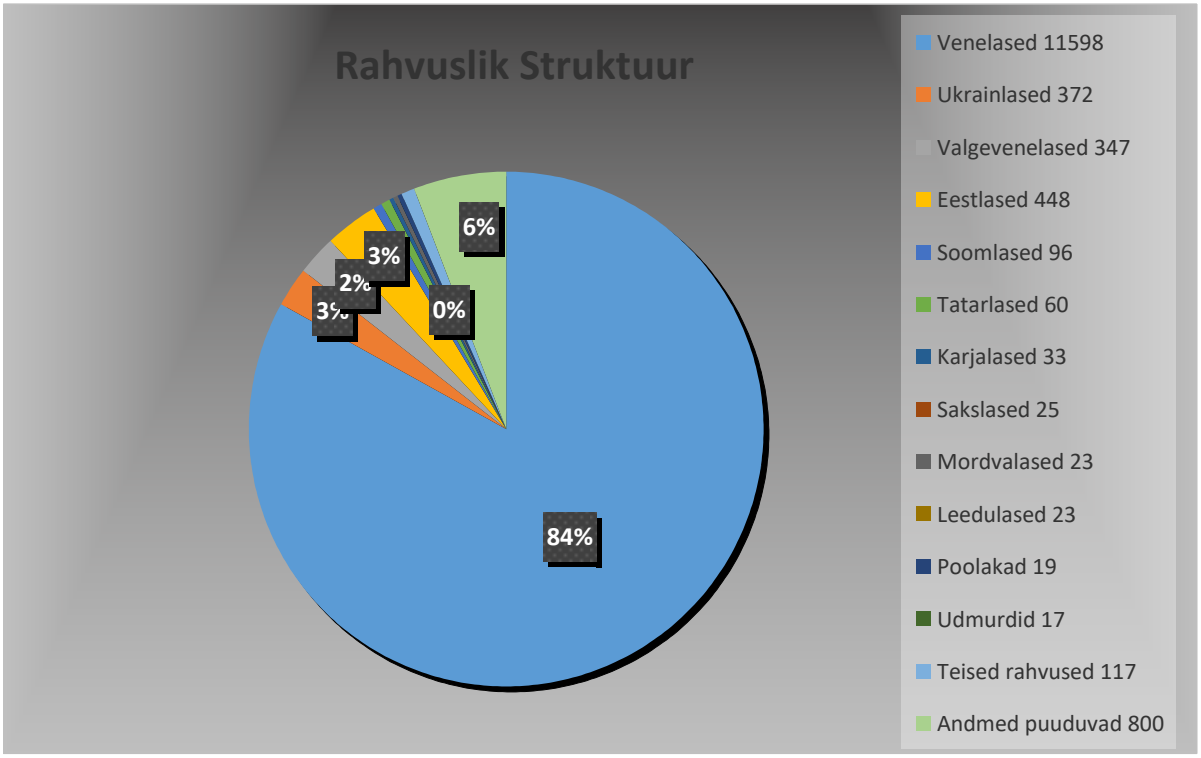

Joonis 12. Sillamäe elanike rahvuslik struktuur seisuga 01.04.2016. Allikas: Rahvastikuregister

Rahvuselise koosseisu iseloomustamiseks võib öelda, et Sillamäe on küll paljurahvuseline, kuid 83% elanikest on vene rahvusest. Eestlasi on 3,2%, ukrainlasi 2,6% ja valgevenelasi 2,5%, teistest rahvustest inimesi vähem. Rahvuselise koosseisu iseärasusi tuleb arvestada nii kultuurielu korraldamisel, elanike informeerimisel kui ühiskonnaellu kaasamisel.

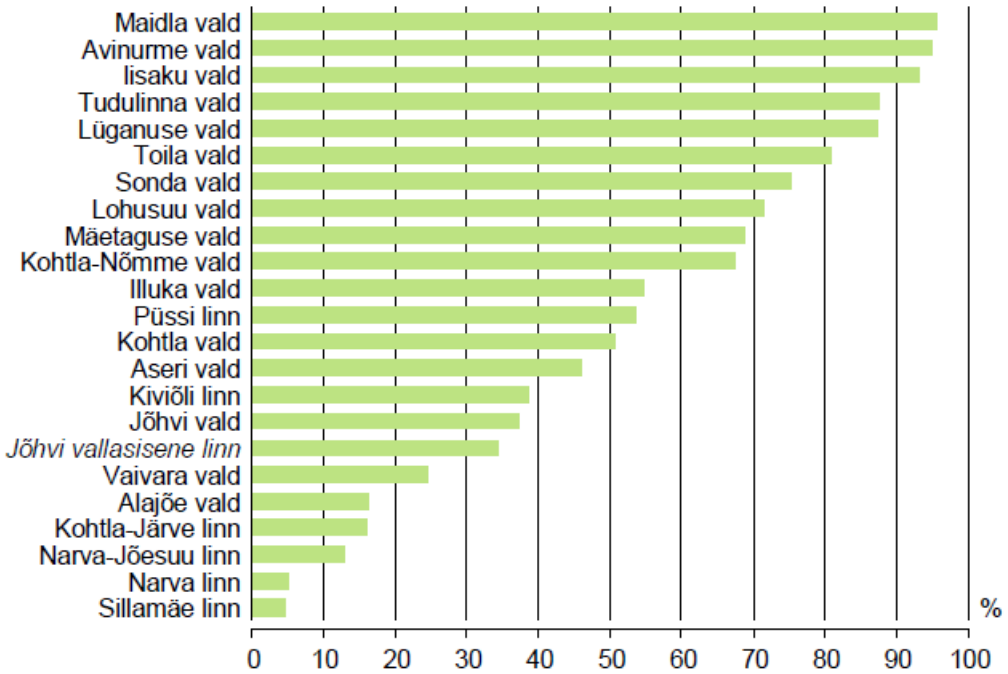

Joonis 13. Eestlaste osatähtsus Ida-Viru maakonnas. Allikas: Statistikaamet.

Järeldused. Linnaelu korraldatakse linnaelanike huvidest lähtuvalt ja linna eesmärgiks ei saa olla ainult elanike arvukuse kasv, vaid elukvaliteedi tõus. Linna arengu kavandamisel tuleb arvestada elanike arvu langemisega ja stabiliseerumisega (arvestades iibe negatiivsusega, kuid negatiivse iibe mõningase vähenemisega, võib 2040. aasta alguseks prognoosida Sillamäe elanike arvuks 11 000 elanikku). Sündide arv on viimase viie aasta jooksul mõnevõrra vähenenud. Suureneb pensioniealise elanikkonna osakaal ja väheneb tööealise elanikkonna osakaal. Seega suureneb ka ülalpeetavate määr ja väheneb tulu teenivate inimeste osakaal. Seeläbi võib muutuda linnaeelarve tulude ja kulude struktuur – väheneb üksikisiku tulumaksu osakaal ja suureneb sotsiaalhoolekande kulude osatähtsus. Elanike arvu stabiilsuseks on oluline toetada noori peresid, et luua eeldusi sündivuse tõusuks, ja luua noortele linnas sobilik elukeskkond ning eneseteostusvõimalused. Eelnev tähendab ka sotsiaalteenuste ja –toetuste struktuuri muutust: noortele peredele paremate võimaluste loomine ja vanemaealistele suunatud teenuste osakaalu tõus. Noorte arvu vähenemine tingib vajaduse täpsustada haridus- ja kultuuriasutuste kasutust. Samuti tuleb korrastada ka linna kultuuritegevust. Seda nii elanike vanuselise struktuuri muutuse tõttu (vanemaealistele kultuuritegevuse võimaluste loomine, noorte huvitegevuse ja vaba aja veetmise võimaluste mitmekesistamine) kui elanikkonna rahvuselisest struktuurist tingituna (erinevate rahvuste kultuuritegevuse toetamine). Rahvuselist eripära on vaja arvestada ka elanike kaasamisel ja informeerimisel, samuti turismi korraldamisel (rahvuslike ürituste läbiviimine, suveniirid jmt). Mehaanilise iibe parandamiseks tuleb panustada elu- ja ettevõtluskeskkonna parandamisele (võimalused individuaalelamuehituseks, miljööala elamute renoveerimise toetus, avalikud spordi- ja mänguväljakud, koostöö ettevõtluskeskkonna arendamisel ja tööjõu ettevalmistamisel). Valglinnastumisega seonduvate probleemide ennetamiseks tuleb teha koostööd naabervaldadega maakasutustingimuste seadmisel. Oluline on tervise väärtustamine, spordiklubide tegevuse toetamine ning võimaluste loomine sportimiseks ja vaba aja aktiivseks veetmiseks omal käel.

Majandusareng

Sillamäe kuulub Ida-Viru majandusregiooni, kus muutused viimastel aastakümnetel on olnud suurimad Eestis. Muudatused puudutavad eelkõige endiste suurettevõtete ümberstruktureerimist ja sellest tulenenud muutusi ning hilisemaid suuri investeeringuid. Ettevõtlusaktiivsus Sillamäe linnas on 64,7 ettevõtet 1 000 elaniku kohta. Kuigi ettevõtlusaktiivsus on tõusnud, on see jätkuvalt madalam Eesti keskmisest, kuid see on iseloomulik kogu regioonile ning tuleneb osaliselt tõsiasjast, et Ida-Virumaale on koondunud rohkem suurettevõtteid. 2016. aasta 1. jaanuari seisuga oli Sillamäel äriregistri andmetel 987 ettevõtet (sh MTÜd), nendest 18 aktsiaseltsi, 497 osaühingut, 16 täisühingut, 13 usaldusühistut, 9 sihtasutust, 34 tulundusühistut ja 235 füüsilisest isikust ettevõtjat. Ettevõtjatest on linnaelanikele suurimad tööandjad Eesti Energia Kaevandused AS, AS NPM Silmet, AS Sillamäe Sadam ning sadama terminaalid, AS Sillamäe SEJ, AS Meke-Sillamäe. Sillamäe elanikud saavad tulu rohkem kui 1 500 ettevõttest üle Eesti. Kodanikuühiskonna arengus edasiliikumist iseloomustab vabatahtlike ühenduste loomine. Seisuga 1. jaanuar 2016 on Sillamäel registreeritud 164 mittetulundusühingut, sealhulgas 62 korteriühistut, 8 usulist organisatsiooni ning muid mittetulundusühinguid 94, mis teeb mittetulunduslikuks aktiivsuseks 11,6 ühendust 1 000 elaniku kohta. Sillamäe elanikud on kohaliku elu korraldamisel aktiivsed, mida iseloomustab ka Eesti keskmisest veidi kõrgem kohalikel valimistel osalemise protsent (58,25% Sillamäel ja 57,97% Eestis 2013.a. KOV volikogu valimistel).

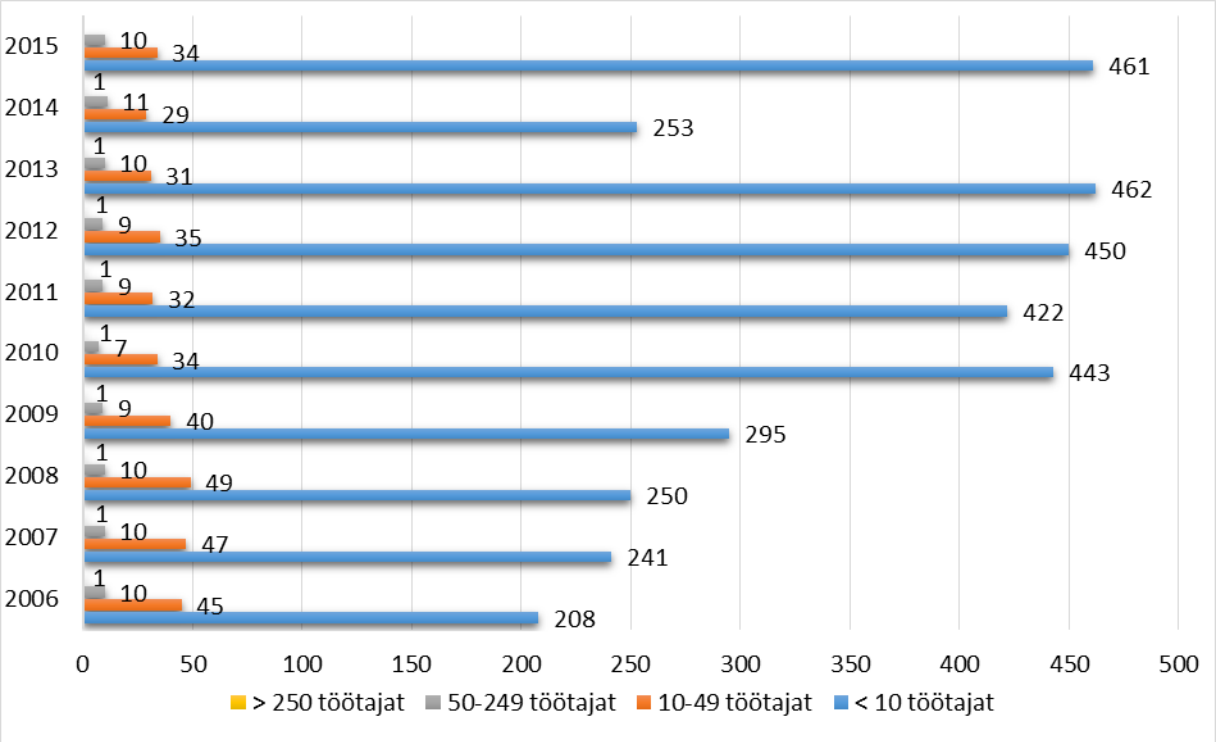

Joonis 14. Majanduslikult aktiivsed üksused/ettevõtted Sillamäel. Allikas: Statistikaamet

Hõive seisukohast on oluline käsitleda Ida-Virumaad ühe piirkonnana, kus vahemaad linnade vahel on suhteliselt väikesed. Pärast 2008. aasta III kvartali tööpuuduse suurenemise algust on 2010. aastast näha töötute inimeste vähenemist olulisel määral. Alates 2015. aastast on näha töötute arvu kasvutendentsi.

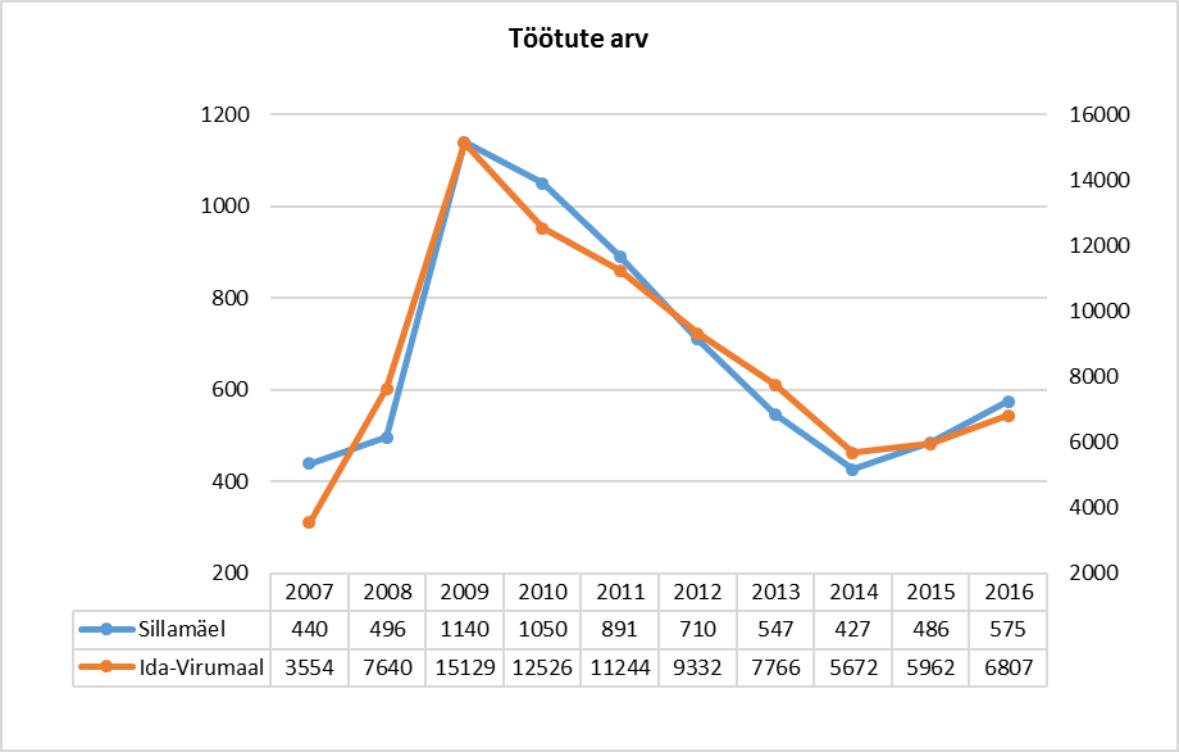

	2007	2008	2009	2010	2011	2012	2013	2014	2015	2016
Sillamäel	440	496	1140	1050	891	710	547	427	486	575
Ida-Virumaal	3554	7640	15129	12526	11244	9332	7766	5672	5962	6807

Joonis 15. Keskmine töötute arv Sillamäel ja Ida-Virumaal. Allikas: Töötukassa

Palgatöötajate ja pensionäride vahekord on Ida-Virumaa valdades ja linnades üsnagi erinev. Suhteliselt palju on palgatöötajaid Toila ja Kohtla vallas, samuti Püssi linnas. Narva, Kohtla-Järve, Jõhvi ja Sillamäe linnas on küll palgatöötajaid rohkem kui enamikus valdades, kuid linnades on ka võrdlemisi palju töötuid – ligi kaks korda riigi keskmisest rohkem.

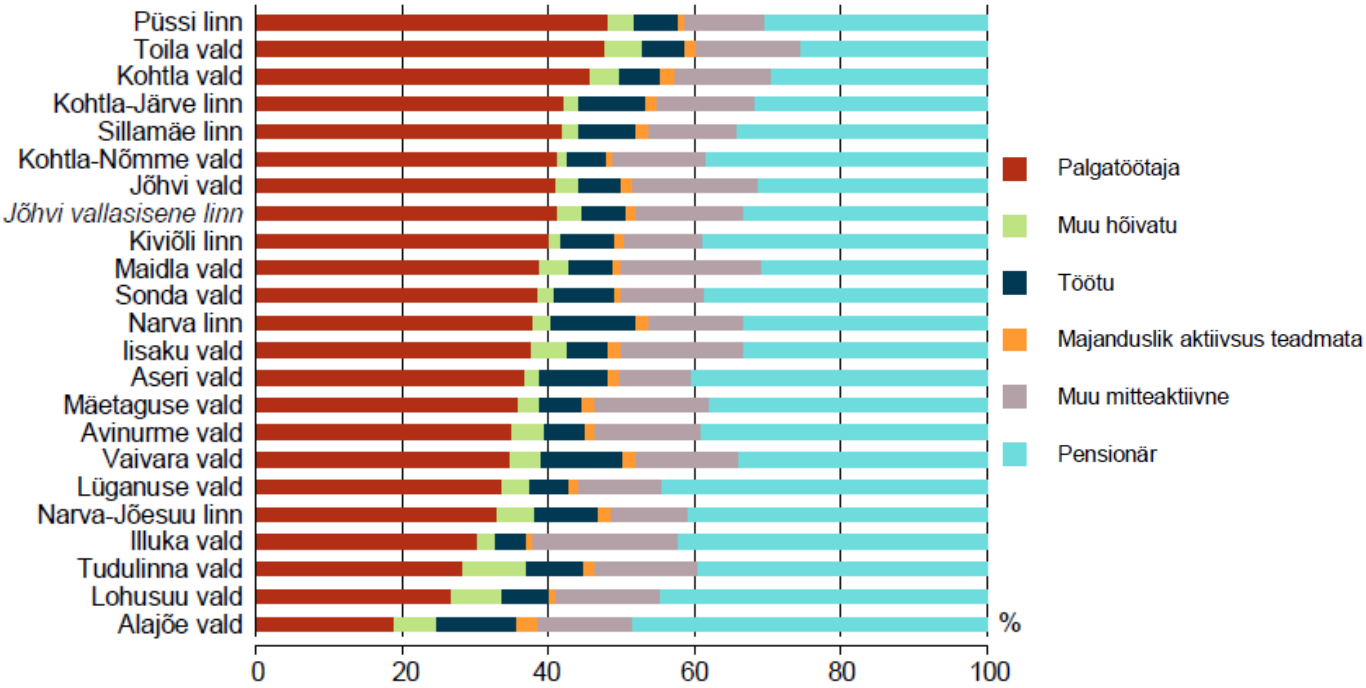

Joonis 16. Ida-Viru maakonna vähemalt 15-aastased sotsiaal-majandusliku seisundi järgi, 31.12.2011. Allikas: Statistikaamet

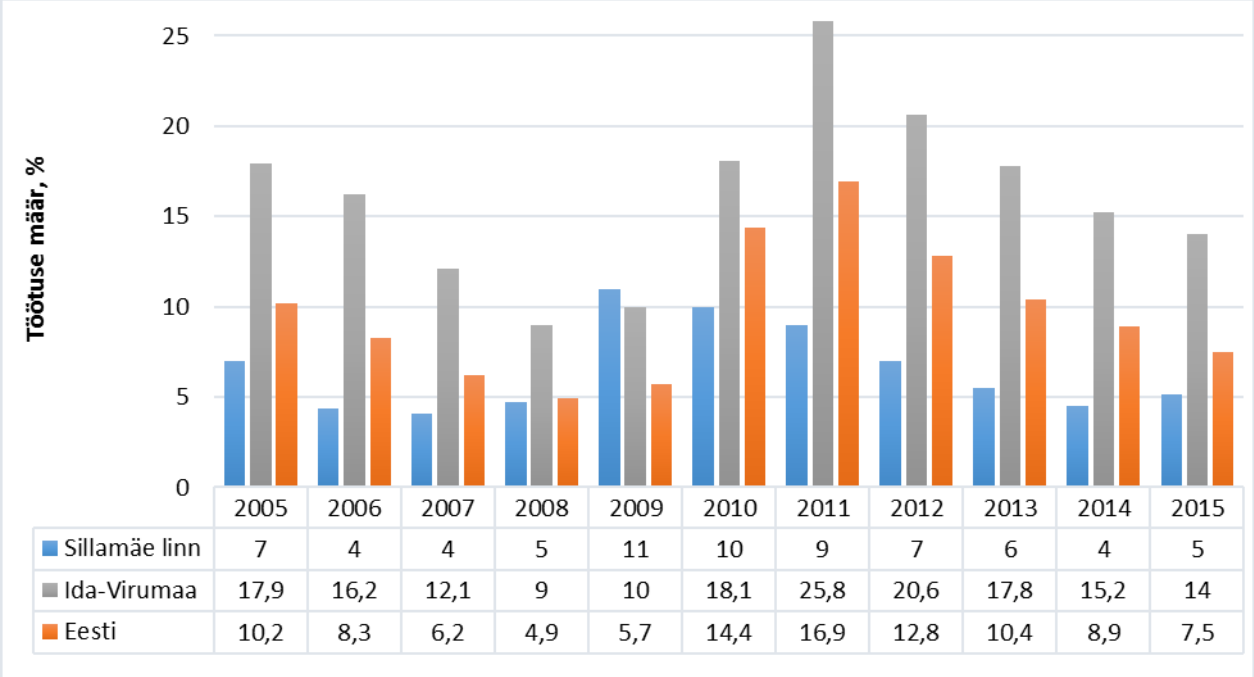

	2005	2006	2007	2008	2009	2010	2011	2012	2013	2014	2015
Sillamäe linn	7	4	4	5	11	10	9	7	6	4	5
Ida-Virumaa	17,9	16,2	12,1	9	10	18,1	25,8	20,6	17,8	15,2	14
Eesti	10,2	8,3	6,2	4,9	5,7	14,4	16,9	12,8	10,4	8,9	7,5

Joonis 17. Registreeritud töötuse määr. Allikas: Statistikaamet

Töötuse määr langes Sillamäel 2003. aastast alates ning jõudis 4 protsendini 2007. aastal, hakkas aga uuesti tõusma 2008. aastal nii Ida-Virumaal kui Eestis tervikuna. Alatest 2011. aastast näitab töötus langes ja hakkas suurenema 2015. aasta teises pooles.

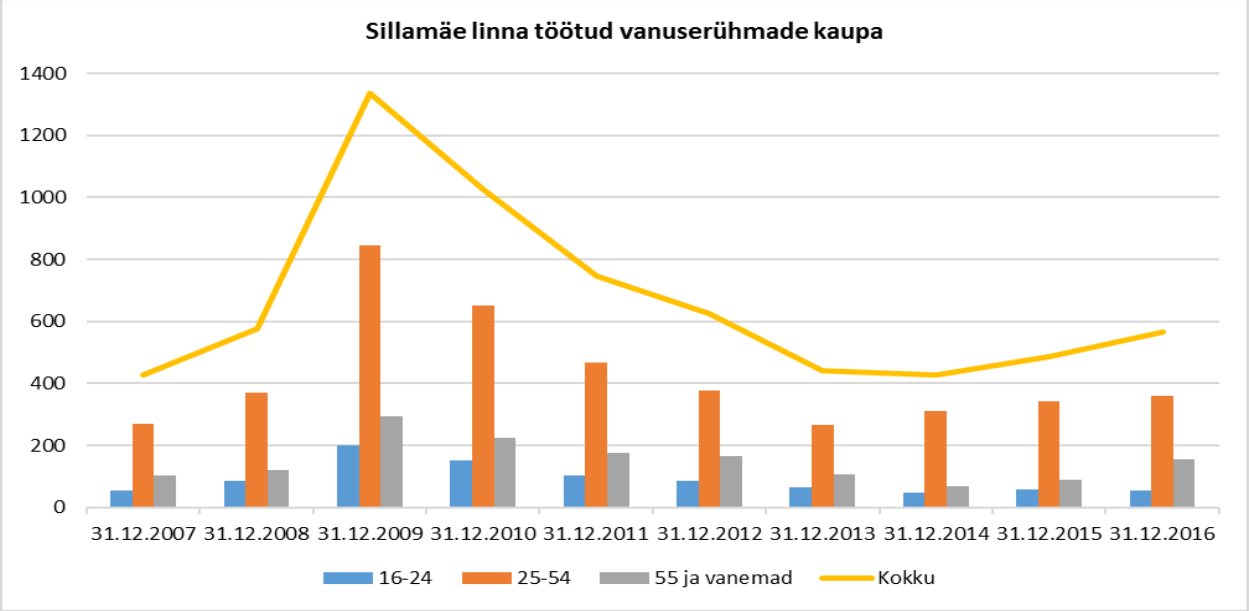

Joonis 18. Registreeritud töötute arv vanuserühmade kaupa Sillamäe linnas. Allikas: Töötukassa

Töötutest ligikaudu pooled on pikaajalised töötud. Tööpuudus Sillamäel 16-24-aastaste seas on viimase kolme aasta jooksul oluliselt vähenenud ning peaaegu jõudnud kriisieelsele tasemele. Vanesegrupides 25-54 ning 55 ja vanemad on aga näha töötute arvu kasvutendentsi. Eesti keele mitteoskajate arv on ühe aastaga märgatavalt vähenenud: kui 2015. aastal oli neid 84%, siis 2016. aastal ainult 44%. Vanuse poolest ligikaudu 27% töötutest on üle 55-aastased ja ligikaudu 10% 16-24-aastaseid).

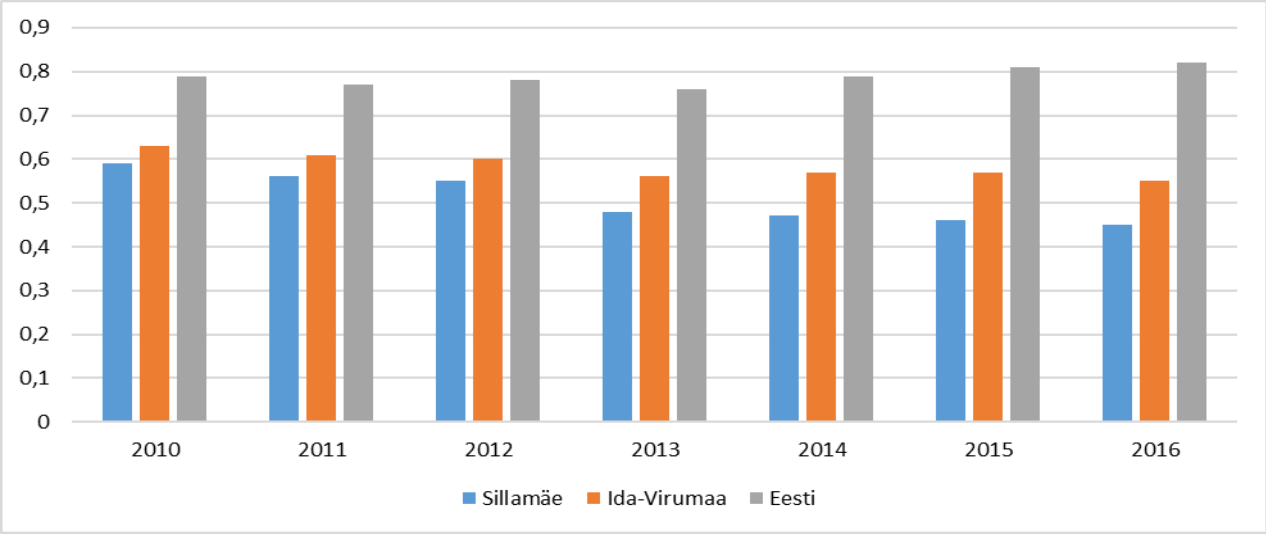

Joonis 19. Demograafiline tööturusurveindeks. Allikas: Statistikaamet

Demograafiline tööturusurveindeks on eelseisval kümnendil tööturule sisenevate noorte (5-14-aastased) ja sealt vanuse tõttu potentsiaalselt lahkuvate inimeste (55-64-aastased) suhe. Kui indeks on ühest suurem, siseneb järgmisel kümnendil tööturule rohkem inimesi, kui sealt

vanaduse tõttu potentsiaalselt välja langeb. Olukord Sillamäe linnas on viimase kümne aasta jooksul oluliselt halvenenud: kui 2001. aasta prognooside järgi oleks kahe tööturule siseneva inimese kohta ainult üks lahkuv, siis praegu on vastupidi. Antud juhul tasub mõelda vastavate strateegiliste suundade arendamise peale ning kavandada tegevusi olukorra tasakaalustamiseks.

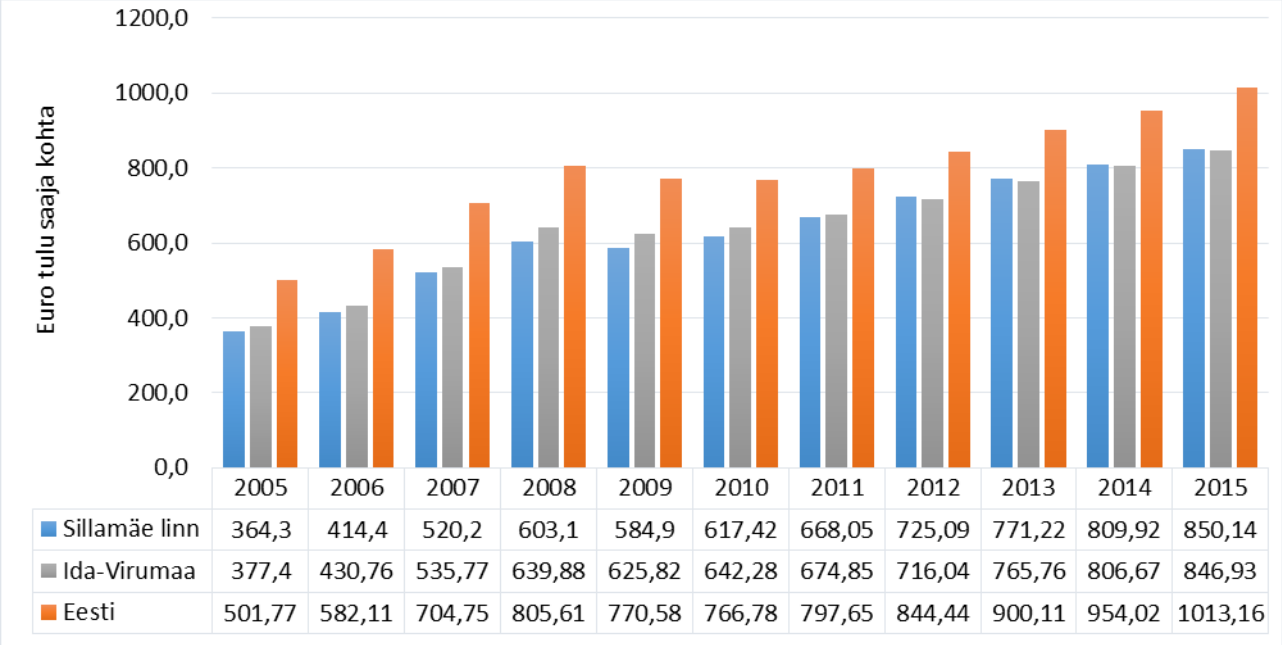

	2005	2006	2007	2008	2009	2010	2011	2012	2013	2014	2015
Sillamäe linn	364,3	414,4	520,2	603,1	584,9	617,42	668,05	725,09	771,22	809,92	850,14
Ida-Virumaa	377,4	430,76	535,77	639,88	625,82	642,28	674,85	716,04	765,76	806,67	846,93
Eesti	501,77	582,11	704,75	805,61	770,58	766,78	797,65	844,44	900,11	954,02	1013,16

Joonis 20. Keskmine brutotulu. Allikas: Statistikaamet

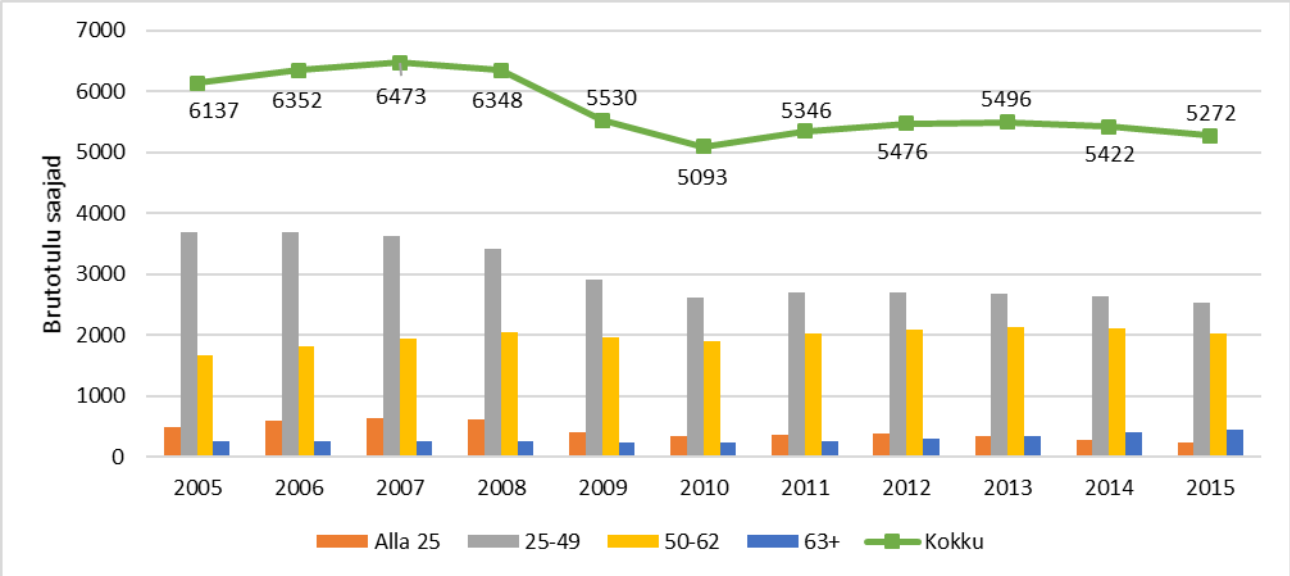

Joonis 21. Brutotulu saajate jaotus vanuserühma kaupa Sillamäel. Allikas: Statistikaamet

Üldiselt võib märgata, et Sillamäe linna keskmine brutotulu (850,14 eurot) võrdub peaaegu Ida-Viru maakonna omaga (846,93 eurot), kuid jääb Eesti keskmisest (1 013,16 eurot) maha. Brutotulu saajate ehk maksumaksjate arv on võrreldes 2005. aastaga vähenenud 865 inimese võrra ja seda valdavalt vanuserühma 25-49 arvelt. Samas on töötavate pensionäride arv suurenenud 260-lt 454-ni.

Linna arengu planeerimisel tuleb arvestada ka Rahandusministeeriumi 2017. aasta kevadise majandusprognoosiga, mille põhistsenaariumi kohaselt kasvab Eesti sisemajanduse koguprodukt 2017. aastal 2,4% ja 2018. aastal 3,1%. Ekspordi kasv taastub käesoleval aastal ja kiireneb järgnevatel aastatel järk-järguliselt ning kooskõlaliselt ekspordipartnerite majanduskasvuga. Peamiseks majanduskasvu vedajaks jääb 2017. aastal sisenõudlus, kuid ekspordi mõju peaks edaspidi suurenema. Aastatel 2019–2021 peaks Eesti majandus kasvama keskmiselt 2,7-2,8% aastas, tuginedes nii ekspordile kui ka sisenõudlusele.

Prognoosist tuleneb ka, et tarbijahindade (THI) tõus kiireneb 2017. aastal 3,3%ni ja langeb järgnevatel aastatel, olles 2021. aastal 2% tasemel.

On avastatud, et loomemajanduse kasvutempo on ülemaailmselt kiirem kui teistes majandussektorites, kuna loomemajandus põhineb teadmistepõhisel majandusel ja rakendab maksimaalselt innovatsiooni. Selles mõttes võib loomemajanduse taset pidada kogu majanduse edukuse indikaatoriks. Samuti on tõdetud, et majanduse arenedes suudab kultuur end ise paremini majandada, suurenevad investeeringud kultuuri kui elukeskkonna kujundamise võtmetegurisse ning traditsioonilised tööstusharud panustavad senisest enam loominguliste valdkondade, nagu näiteks disain, muusika, kunst, arendamisele. Loomemajandus on otseselt seotud uute tehnoloogiate kasutuselevõtuga loomeprotsessides, mis tagab kultuuripärandi säilimise ja vahendamise, avardades nii kultuurist osasaamise võimalusi. Sillamäe linnas on potentsiaal loomemajanduse valdkonna ja turismiinfrastruktuuri arendamiseks. Linnas on palju loovaid inimesi, kes valmistavad oma tooteid ja pakkuvad huvitavaid teenuseid, kuid ei ole ametlikult registreeritud. Selleks osaleb linn Ida-Virumaa Loomemajanduskeskuse arendustegevuses ja panustab loomemajanduse valdkonna arendamisse Sillamäe linnas.

Sillamäe linna jaoks on tähtis elukeskkonna ja turismiinfrastruktuuri arendamine. Selleks töötati välja mereranna ala arendamise kontseptsioon, mille keskseks elemendiks on Mere puiestee ja rannapromenaad. Sellega kasvab nõudlus uuemate teenindusettevõtete vastu kesklinnas ja mere ääres. Mereranna arendamise kontseptsioon eeldab ka jahisadama ehitamist, mis annab uue hoo merendusele, turismile ja kalandusega tegelevatele ettevõtetele.

Linna majanduselu arendamine toimub avaliku-, era- ja mittetulundussektori koostöös. Sillamäe linn koos tööstusettevõtetega asutas ettevõtluse toetamiseks mittetulundusühingu Sillamäe Vabatsooni Arendus. Mittetulundusühingu eesmärkideks on vabamajandustsooni arendamine, alustavate ettevõtjate nõustamine ja rendipindadega toetamine, samuti muud linna majanduselu soodustavad tegevused. Äriinkubaatorisse mahub kuni 20 ettevõtet. Keskseks Sillamäe majanduselus on sadama arendamine ja strateegiliseks valikuks tööstusala arendamine sadamaga seotud ettevõtetele. Sillamäe Sadama eelisteks on tema lähedus Venemaale ja paiknemine Euroopa Liidu õigusruumis, samuti suur süvis, aastaringne navigatsioonivõimalus, hea raudtee- ja maanteeühendus ning vabatsooni kasutamisest tulenevad tootmissisendi eelised. Viimastel aastatel on Sillamäe tööstusalale lisandunud mitmeid uusi suuri ettevõtteid - AS Sillamäe Sadam, Alexela Sillamäe (naftatooted), EuroChem Terminal Sillamäe AS (vedelkeemia), Silsteve (üldkaubad), AS DBT (vedelkeemia) jt. Sillamäe Sadama kaubakäive on kuni 2014. aastani pidevalt kasvanud vaatamata üldisele ekspordikasvu pidurdumisele. 2015. aastal kahanes Sillamäe sadama kaubakäive umbes 25 protsenti ligi 5,6 miljoni tonnini, kuid lähiaastatel on Sillamäe sadamas oodata ekspordikasvu taastumist. 2016. aastal on kaubakäive kasvanud ligi 6,3 miljoni tonnini, kuid pole veel oma varasemat maksimumi saavutanud.

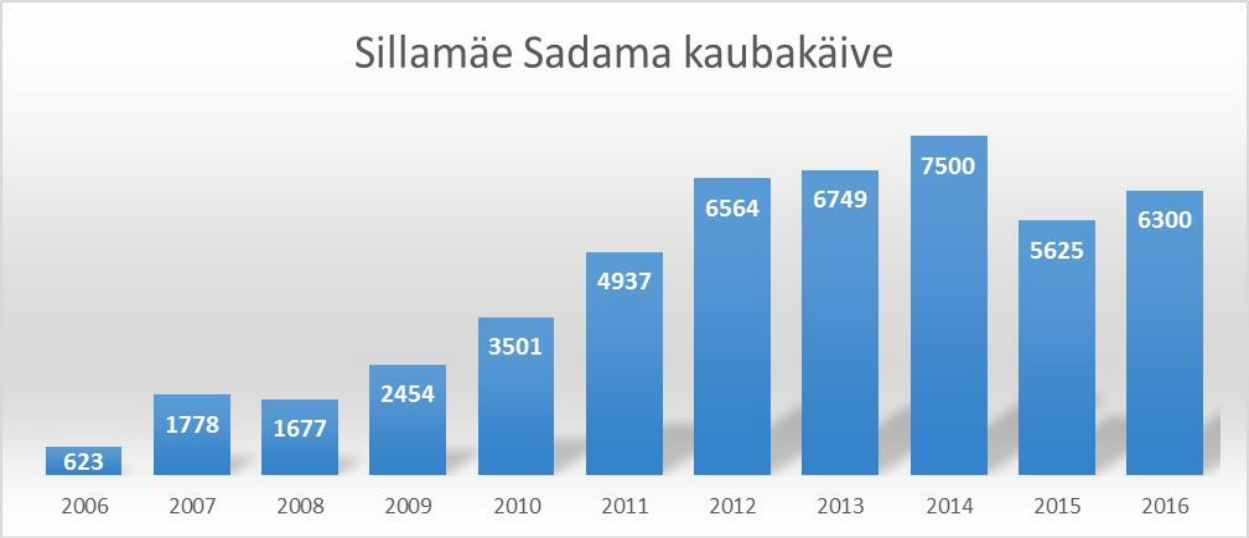

Joonis 22. Sillamäe Sadama kaubakäive 2006-2016, tuhat tonni. Allikas: Sillamäe Sadam

2006. ja 2007. aastal toimis regulaarne reisiliiklus Sillamäe-Kotka (Soome) liinil, reisijate arv liinil suurenes pidevalt. Sobiva operaatori leidmisel on võimalik reisiliikluse jätkamine ning sadamal on tingimused reisilaevaliikluse taastamiseks olemas. Sillamäe Sadama arenguplaanides on eraldi reisikai ehitamine ja kruiisilaevade vastuvõtmine. Selleks on olemas juba tegutsev tolliterminal mere ääres. Seoses elanike elatustaseme üldise tõusuga, sadama arenguga ja tööstusettevõtete tegevuse laienemisega on elavnenud teenindussfäär, mille tähendus suureneb ka tulevikus kindlasti.

Registrite ja Infosüsteemide Keskuse andmetel on seisuga 01. 01. 2016.a. registreeritud Sillamäel 987 ettevõtjat. Kaubanduspindade osas on linnas avatud uusi kaubanduskeskusi ja planeeritakse kaubanduspindade juurdeehitamist.
Linna ruumilise arengu põhimõtted on määratud Sillamäe linna üldplaneeringuga. Riigi maakatastris on Sillamäe linnas 31.12.2016.a seisuga registreeritud 1 478 katastriüksust pindalaga 904,9 ha, mis moodustab 77,3% omavalitsuse pindalast.

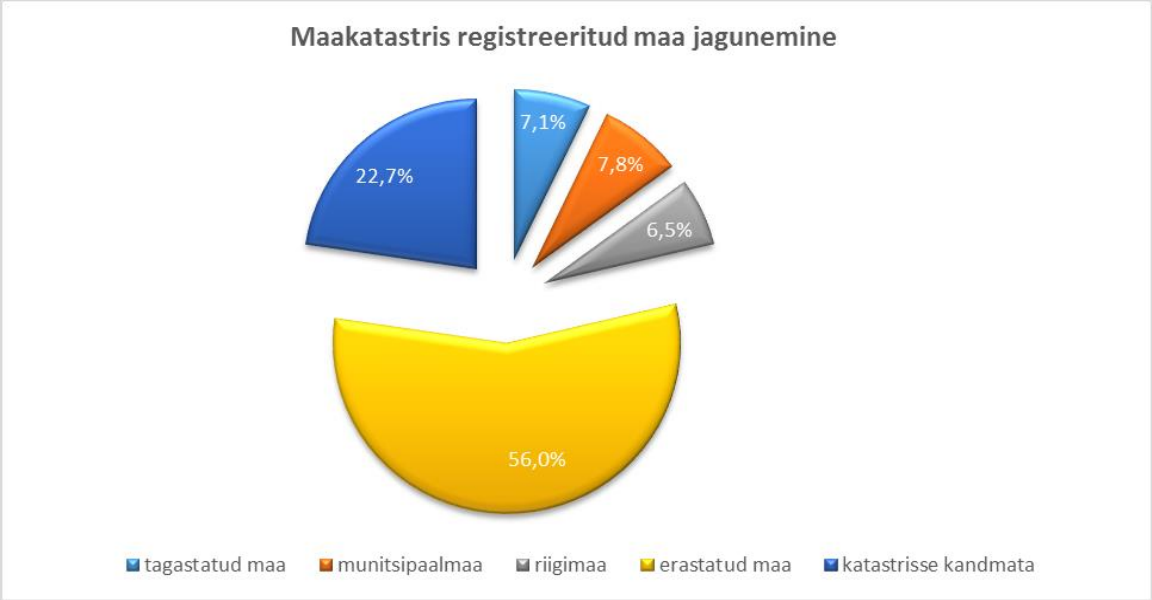

Joonis 23. Maakatastris registreeritud maa jagunemine 31.12.2016. Allikas: Maa-amet

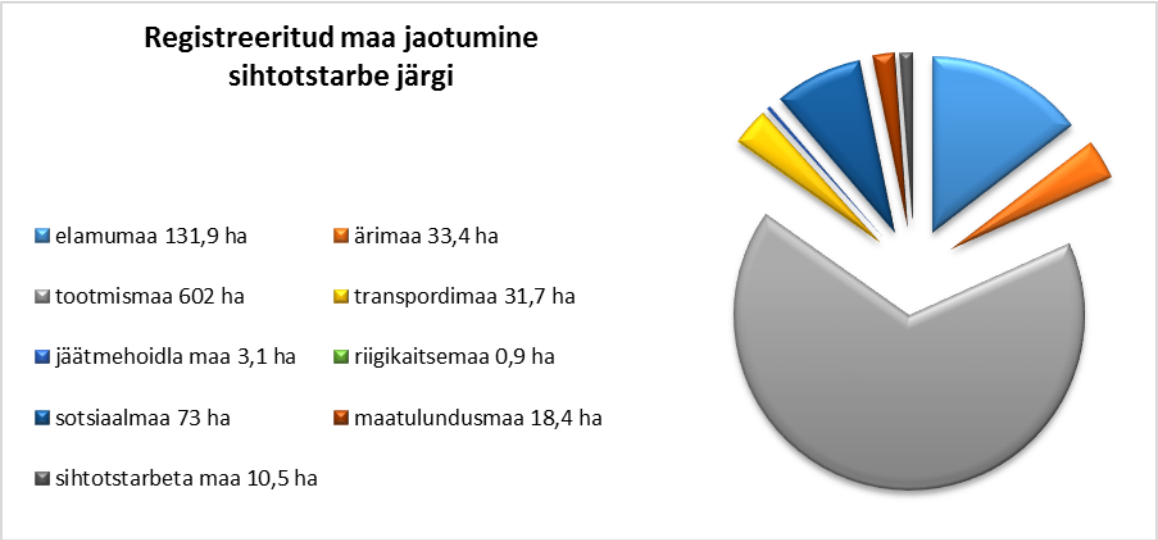

Joonis 24. Maakatastris registreeritud maa jagunemine sihtotstarvete järgi 31.12.2016.Allikas: Maa-amet

Seega võib järeldada, et ligikaudu 22,7% maa osas ei ole omandireform lõppenud. Katastrisse on kantud praktiliselt kogu tööstusala, samas aga toimuvad kruntide piiride ja ehitusõiguse täpsustamised seoses tööstusala arendamisega.

Suuremahulisemad ehitused on toimunud tööstusrajoonis seoses sadama ja selle hulka kuuluvate kaide, terminalide ja muu infrastruktuuri rajamisega. Linna tänavate kogupikkus teederegistri andmetel on 41,2 km, nendest 39 km kuuluvad Sillamäe linnale; 1,9 km on erateed ning 0,3 km avalikuks kasutamiseks määratud erateed. Tänavate rahuldava seisundi säilitamiseks ei piisa olemasolevast investeeringutemahust. Põhitänavad, sõiduteed ja kõnniteed vajavad remonti. Välja on vaja ehitada ühendused põhimaanteega (L. Tolstoi tänav ning kogujatee I. Pavlovi ja Geoloogia tänava vahelisel lõigul). Kõrvaltänavad vajavad samuti remonti, arendamist vajab tööstusala teedevõrk ja kaasajastamist linna liiklusskeem, sh parkimislahendused. Ka tänavavalgustuse viimine kaasaja tasemele nõuab olulisi investeeringuid. Seoses sadama arenguga on ette näha uute tänavate ehitamise vajadust. Linnaruumis leidub jätkuvalt alakasutatud ja heakorrastamata maa-alasid.

Kuni 2007.a. alguseni kasvasid kinnisvara hinnad. 2008.a. alguses aga ületas korteriomandite pakkumine kinnisvaraturul oluliselt nõudlust ning eluruumide hinnad langesid järsult. Aastatel 2009-2015 on näha hindade stabiliseerumist ja isegi mõningat tõusu. Sama perioodi jooksul on tehingute arv korteriomanditega teinud hüppelise kasvu ning isegi ületas 2006. aasta rekordtaset, mis näitab kinnisvaraturu märgatavat elavnemist.

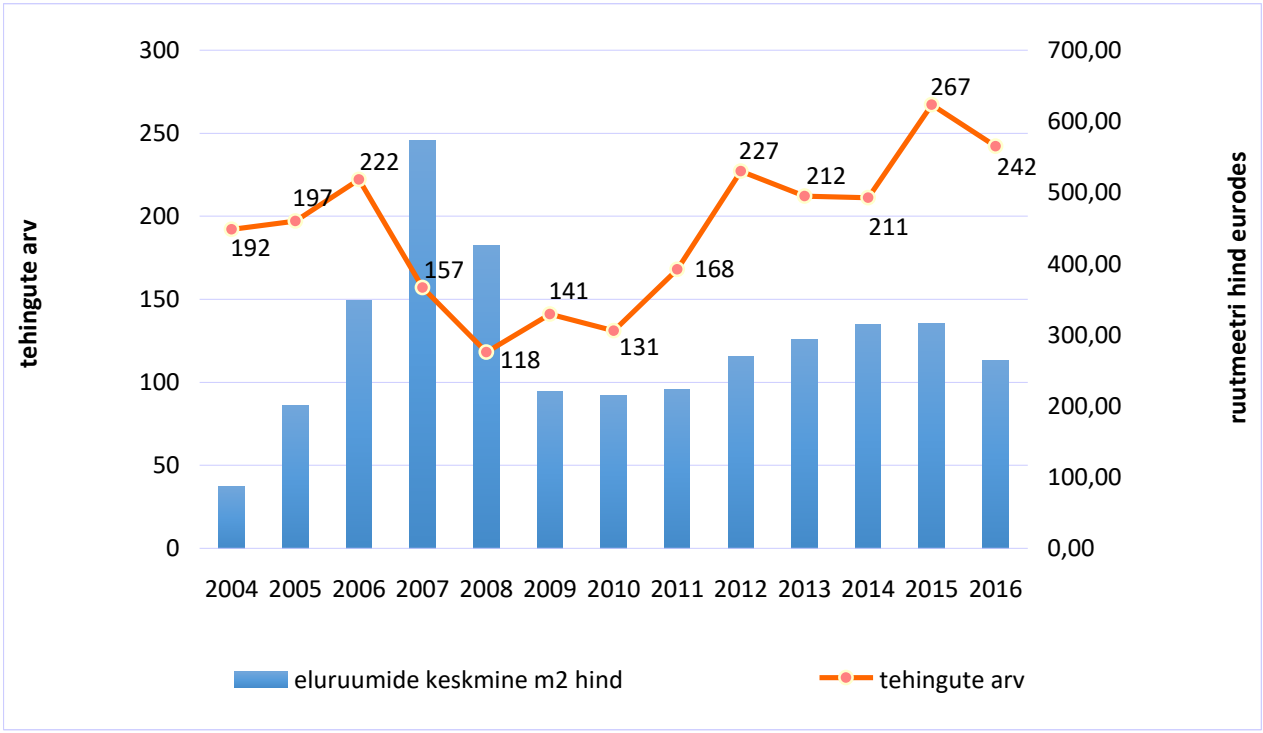

Joonis 25. Tehingud korteriomanditega Sillamäel. Allikas: Maa-amet

Sillamäe hoonete kasulik pind on ligikaudu 1 080 000 m², nendest eluruumide pind on 368 475 m^2. Sellele lisanduvad veel aiamajad 10 000 m². Eluruumide kasuliku pinna suurus ühe elaniku kohta on ligikaudu 27 m². Munitsipaalelamufondi suurus on 9 518,2 m². Kõrgema elatustasemega riikides on suurem ka elamispind elaniku kohta. Rahvastiku tihedus Sillamäel on 1 169,7 inimest/km², mis on Eesti mõistes suur. Arvutused näitavad, et linnas on võimalik ehitada ligi 100 individuaalelamut, samuti saab laiendada ehitustegevust aiandusühistu „Sillamäe Sputnik" alal. Üldiselt võib järeldada, et uute eluruumide järele on ette näha nõudlust, kuid see sõltub eelkõige elanike ostujõu ning laenuvõimaluste paranemisest.

Linna elamud on tagatud soojavarustusega ning linnas on moodustatud kaugkütte piirkond. Põhiliseks soojusenergia tootjaks on AS Sillamäe SEJ, umbes 14% elamufondist on käesoleval ajal üle viidud alternatiivküttele (gaas, elekter). Soojamajanduse ökonoomsemaks muutmiseks ning toimepidevuse tagamiseks on vajalik teha investeeringuid. Kõik elamud on ühendatud ühisveevärgi- ja kanalisatsioonisüsteemiga, ühisveevärgi ja –kanalisatsiooni arendamise kava näeb ette investeeringud selle infrastruktuuri arendamisel.

Kommunaalkulude kasv on olnud märkimisväärne peamiselt tänu sooja hinna kasvule. Seega tekib vajadus investeerida energiasäästu meetmetesse. Suuremaid investeeringuid on teinud soojuselektrijaam, mis võimaldab soojuse ja elektri koostootmist ning kus on võimalik kasutada erinevaid kütteid (põlevkivi, gaas, puiduhake). Soojatorustiku rekonstrueerimine võimaldab vähendada soojakadusid trassides. Ühisveevärgi ja –kanalisatsiooni võrgu ja seadmete renoveerimiseks on tehtud investeeringuid EL Ühtekuuluvusfondi vahendite toetusel, teenuse kvaliteedi tagamiseks on vaja investeeringuid jätkata. AS Sillamäe Veevärk investeeringute tulemusel vähenesid veekaod ja paranes vee kvaliteet. Kommunaalteenuste tarbimine on üldkokkuvõttes vähenenud, mida võib osaliselt seletada teenuste täpsema mõõtmisega.

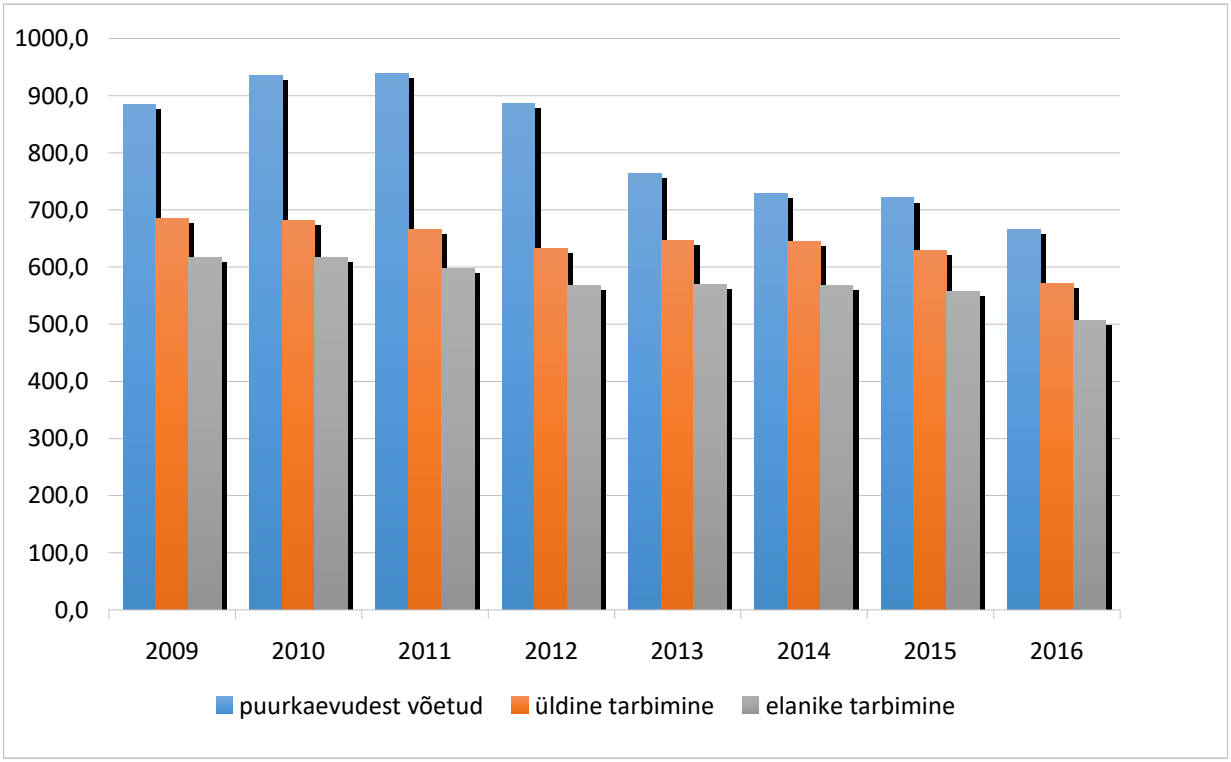

Joonis 26. Vee tarbimine Sillamäel läbi AS Sillamäe Veevärk (Sillamäe Veevärgi andmetel)

Sillamäe elanikud on vee tarbimise osas hinnatundlikud. Elaniku kohta tarbiti 2016. aastal 101,4 liitrit vett päevas (2015. aastal 109,2 liitrit), mis on 7,8 liitri võrra vähem kui aasta tagasi. Üldine elanike tarbimine samuti vähenes 50 300 m^3 võrra. Seoses veevärgi renoveerimisega tõuseb vee hind ja see mõjutab ka tarbimist. Kuigi Lääne-Euroopa eeskujul prognoosivad spetsialistid vee tarbimise kasvu ligikaudu 150 liitrini inimese kohta päevas, võib seoses hinnatõusu ja mõtteviisi muutusega siiski eeldada stabiilset vee tarbimist ligikaudu 100 liitrit elaniku kohta päevas. Selge on ka vee hinna tariifi prognoos (hind hakkab mõõdukalt tõusma, kuid jääb ilmselt alla 2% keskmisest leibkonnaliikme netosissetulekust) ja linnapoolsete investeeringute hinnanguline maht ühisveevärgi ja –kanalisatsiooni renoveerimise projektis (linna investeerimiskohustus langes aastatele 2010-2015).

Ka majapidamisgaasi tarbimine on vähenenud, kuid selles osas tuleb arvestada, et tarbimist mõjutab oluliselt ilm, so suur on kütteks kasutatava gaasi osakaal. Tarbimismahud on püsinud stabiilsena. VKG Elektrivõrgud OÜ andmetel näitab elanike elektritarbimine mõningast langust, mis võib olla seotud avatud energiaturuga. Elektri tarbimise tase iseloomustab üldiselt elatustaseme tõusu. Tööstusettevõtete elektritarbimine on kasvanud ja oodata on kasvu jätkumist.

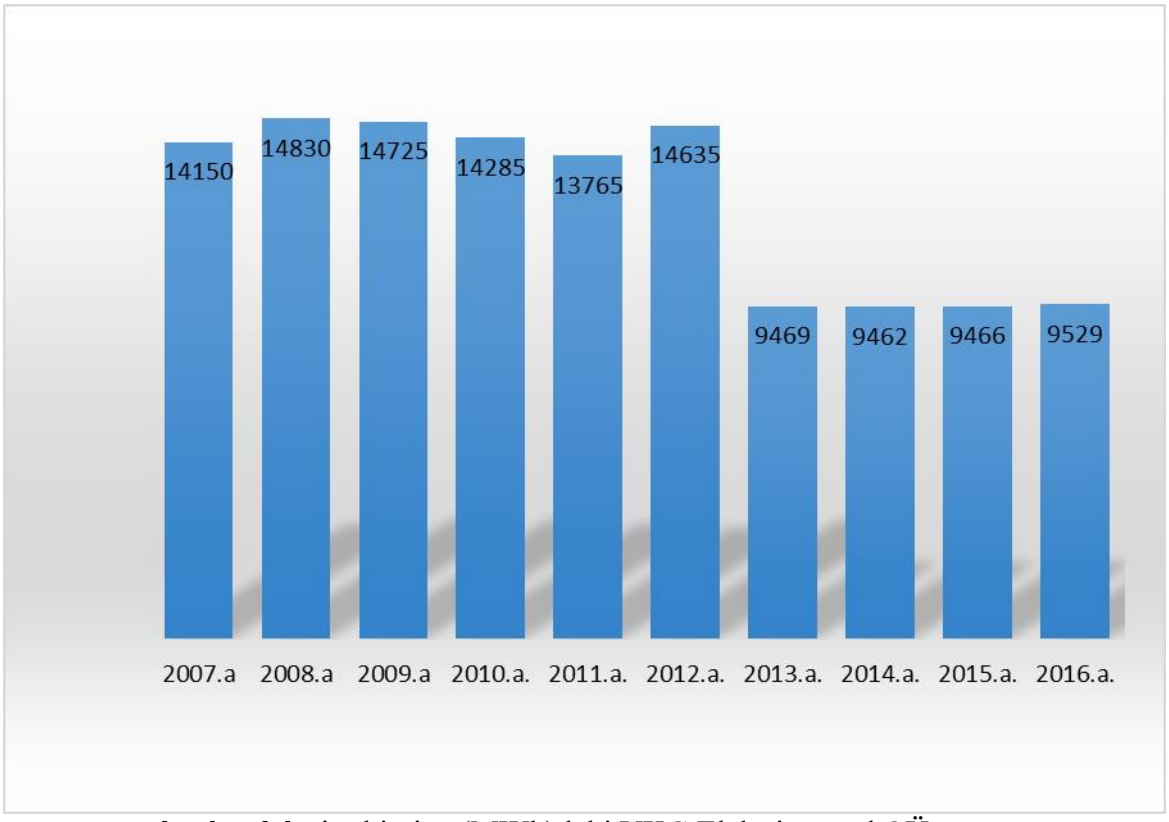

Joonis 27. Elanike elektritarbimine (MWh) läbi VKG Elektrivõrgud OÜ

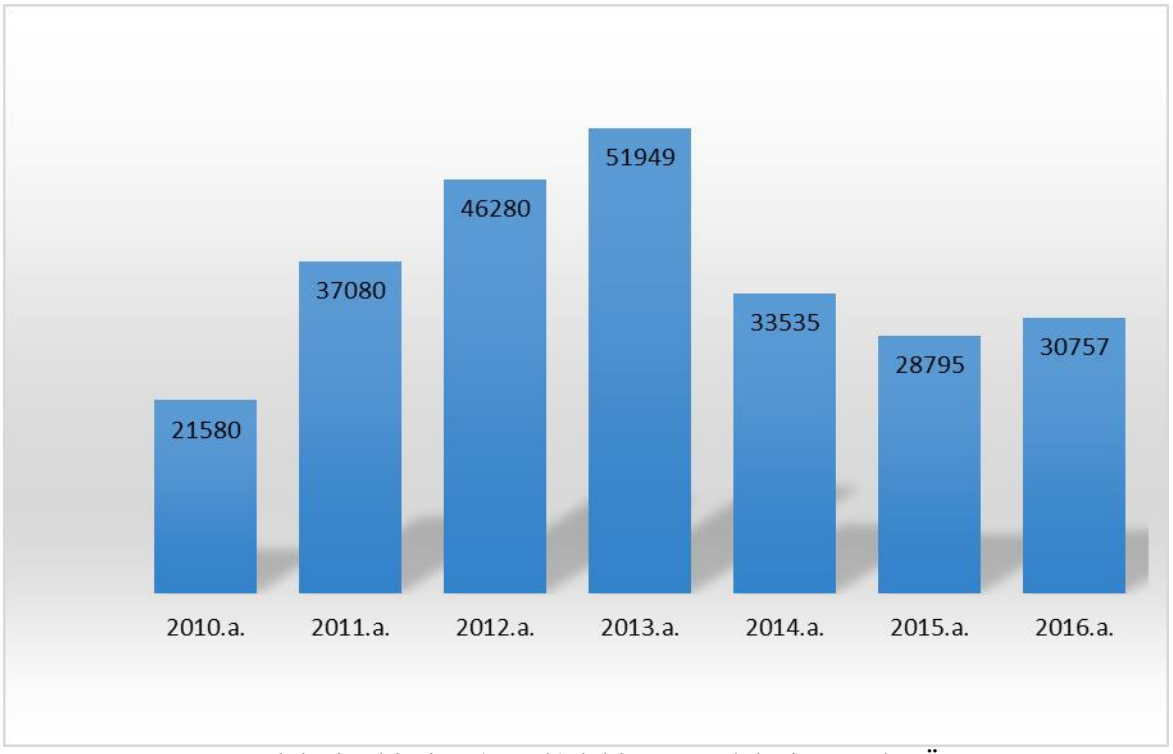

Joonis 28. Asutuste elektritarbimine (MWh) läbi VKG Elektrivõrgud OÜ

Elektritarbimise langus läbi VKG Elektrivõrgud OÜ võrreldes 2013. aastaga on tingitud elektrituru avamisest, sest tarbijatel on nüüd võimalik valida erinevate teenusepakkujate vahel. Seoses tööstuse arenguga on tööstusettevõtete energiatarve suurenenud. Elanike elektritarbimine

on suurenenud, gaasi ja soojuse tarbimine oleneb ilmast ja on olnud stabiilne. Linnas on moodustatud üks kaugküttepiirkond ning kaugküttesüsteemi efektiivsemaks muutmiseks on Norra ja EMP toetusrahade abil tehtud olulisi investeeringuid.

Transport on linnas oluliselt intensiivistunud. Jätkuva autostumise tulemusena on teravnenud parkimise probleem linnas. Ajavahemikul 2002-2015 on eraomanduses olevate sõiduautode arv kasvanud peaaegu kolm korda, 1 312-lt 4 297-le (seisuga 31.12.2015). Suurenenud on ka mootorrataste, veoautode ja busside arv ning väikelaevade arv. Seoses liikluse intensiivistumisega tuleb lahendada parkimisprobleemid, linnatänavate ristumised Tallinn-Narva maanteega, samuti raudtee ja maantee ristumiskoht. AS Teede Tehnokeskuse 2015. aasta liiklusloenduse tulemuste järgi oli Tallinn-Narva maanteel Sillamäel keskmine aastane ööpäevane liiklussagedus 6 541 sõidukit. Võrreldes 2006. aastaga (ööpäevane liiklussagedus oli 4 570 sõidukit) kasvas keskmine liiklussagedus 2015. aastal ligikaudu 43%. Sinimäe püsiloenduspunktis suurenes liiklusintensiivsus 2016. aastal (ca 8 453 sõidukit) Seega liiklusintensiivsus Sillamäed läbival maanteel pidevalt tõuseb ning sellel teelõigul on liiklusintensiivsus oluliselt kõrgem kui riigi põhimaanteedel keskmiselt (kaalutud keskmine ööpäevane liiklussagedus oli 2016. aastal põhimaanteedel 5 033 autot/ööpäevas).

Sillamäe linnas teenindab elanikke üks linnabussiliin. Linna läbivad mööda Tallinna maanteed ka maakondlikud ja rahvusvahelised bussiliinid. Linna ühistranspordi liini teedevõrgu pikkus Sillamäel on 6 kilomeetrit. Kohaliku transpordi tihedus 2016. aastal oli 51,2 tuhat liinikilomeetrit. Reisijate arv 2016. aastal oli 48 383 inimest (2013. aastal 44 000, 2014. aastal 42 600, 2015. aastal 37 100). Reisijate arvu vähenemine on eeldatavasti seotud elanike arvu vähenemisega. Buss teeb liinil 746 reisi kuus. Linn doteerib linnaelanike teatud gruppide ühistranspordi kasutamist ja suvehooajal bussiliiklust linna ja aiandusühistu “Sillamäe Sputnik” vahel ning linna ja Sirgala ja Viivikonna vahel. Lisaks sellele doteeritakse ka Sillamäe-Jõhvi bussiliini nr 115 pikendust Ida-Viru Keskhaiglani Purus. Ühistransport täidab hetkel elanike vajadused. Ühistranspordi kasutajate arvus suurt muutust ei prognoosita. Seoses võimaliku turistide arvu kasvuga võib ette näha vajadust korraldada ühistransport selliselt, et see arvestaks ka turistide huve.

Järeldused. Ettevõtlusaktiivsus linnas on tõusnud ja ettevõtlus on mitmetahuline, linnas on suur teeninduse osakaal. Selgelt on oodata muutusi majanduselus. Linnavõimude jaoks seab see eesmärgiks majandusliku kasvu ergutamise, ettevõtjate ümberorienteerumise, ettevõtlusõppe ja töötajate ümberõppe soodustamise ning inimkapitali arendamise. Rahvusvaheliselt konkurentsivõimelise ettevõtluskeskkonna loomiseks tuleb jätkuvalt keskenduda sadama ja tööstusrajooni projektide toetamisele transiidiga seotud ettevõtetele soodsa ettevõtluskeskkonna loomiseks. Selleks tuleb jätkata koostööd sadamaga ja sadama ettevõtetega ning mittetulundusühinguga Sillamäe Vabatsooni Arendus. Kohalik võim peab algatama ka oma projekte ettevõtluse- ja tööhõivekeskkonna elavdamiseks. Prioriteetseks on koostöö haridus- ja koolitusasutustega ümber- ja täiendõppe tagamiseks. Regiooni tööjõuressursi ärakasutamiseks tuleb panustada koostööle ühistranspordi korraldamisel. Tähelepanu väärib teenindussfääri ja turismi arendamine. Teenindussfääri arenguks on vaja investeeringud infrastruktuuri: ranna-ala kasutuselevõtt teenindus- ja puhkealana, kesklinna äri- ja teeninduskeskuse hoonestamine ning Tallinna maantee äärse teenindusala väljaehitamine. Tähelepanu tuleb pöörata ka teeninduse kvaliteedi tagamisele. Oluline on turismitoodete ja –teeninduse kvaliteedi tõstmine, uute toodete loomine ja tuurundamine. Jätkata tuleb maareformi, et tagada maa-aladele reaalsed omanikud ja maale efektiivne kasutus. Eriti on vaja intensiivistada linna kasutuses oleva reformimata maa munitsipaliseerimist. Maakasutuse tingimuste seadmisel tuleb eelkõige lähtuda üldplaneeringu

tingimustest. Tähelepanu tuleb pöörata kesklinna miljööväärtuse säilitamisele ning rannaala ja parkide väljaarendamiseks puhke- ja kultuuritegevuseks. Üheks olulisemaks arengutsooniks peaks kujunema sadama-ala ja elamurajoonide vaheline ala, milleks on vaja sinna rajada aga kaasaegne infrastruktuur. Sadama ja elamualade arenguga paralleelselt tuleks tagada linnakeskuse ranna-ala kasutamine puhkealana suurendades selle atraktiivsust ning miljööväärtust. Elamuehituseks on nii linnas kui lähiümbruses võimalusi ja vajadus, samas pole linna territooriumil sobivaid maid eramute ehitamiseks. Seoses kinnisvaraarenduse survega tuleb ka edaspidi pöörata suurt tähelepanu linna miljööväärtuse säilitamisele, seda nii uute hoonete püstitamisel kui olemasolevate renoveerimisel. Lähiaastatel ehitatavad suuremad objektid on seotud tööstusrajooni infrastruktuuriga, elamurajoonis on ette näha linna keskosa hoonestamine (äri- ja teeninduskeskuse ehitus), rannaalale puhke- ja teenindusala ehitus ning Tallinna maantee äärde jäävate ärihoonete ehitus. Üldkasutatavate hoonete puhul on lähiaastate suuremaks projektiks põhikoolide hoonete rekonstrueerimine, Sillamäe Linna Keskraamatukogu hoone renoveerimine, Sillamäe Huvi- ja Noortekeskuse Ulei, Muusikakooli, muuseumi ning koolieelsete lasteasutuste hoonete renoveerimine, samuti spordikompleksi renoveerimise jätkamine. Üldkasutatavate hoonete puhul on vaja läbi viia energiasäästualased tegevused. Jätkuvalt tuleb investeerida linna teedesse ja avaliku ruumi heakorda. Transpordi korraldamise probleeme tuleb käsitleda terviklikult. Sooja-, vee- ja kanalisatsiooni- ning gaasitrassid vajavad investeeringuid. Realiseerida tuleb linna jäätmekava, luua elanikele võimalusi jäätmete liigiti kogumiseks ja liigiti kogutud olmejäätmete tasuta äraandmiseks.

Keskkond

Viimastel aastatel on suuremat tähendust saanud linna arhitektuuriline ilme, seda nii linnavõimude, elanike kui turistide seas. Väärtustatakse Sillamäe unikaalset ja terviklikku arhitektuuriansamblit ning rohelust. Sillamäe nn. stalinistlik osa on miljööväärtuslik, mis pakub huvi turistidele ja arhitektuurispetsialistidele. Asjaolu, et linn on läinud kaunimaks, on taganud elanikele ka paremad elamistingimused. Samuti on ilus linnapilt lisaargumendiks uute spetsialistide elamaasumisele linna, soodustanud linna külastavate turistide arvukuse kasvu ja andnud tõuke teenindussektori laiendamisele. Pargid ja puiesteed, jõe kallas ja mererand vajavad jätkuvalt korrastamist, et Sillamäe saaks kanda heakorrastatud ja rohelise linna nime. Põhja-Eestile omane radooniprobleem ei ole Sillamäel eriti aktuaalne, sest mikrorajoonis ehitatud enamus hoonete puhul on radooniprobleemiga arvestatud ja 1940.-50. aastatel ehitatud elamute osas on linna toetusel tehtud investeeringuid ventilatsiooni ning isolatsiooni tagamiseks.

Viimaste aastate suurimad arengud on toimunud tööstusrajoonis. Suurt keskkonnaohtu kujutanud radioaktiivsete jäätmete hoidla saneerimine on lõppenud. Projekt tagas jäätmehoidlaga seotud keskkonnariskide likvideerimise. Sadamas on välja ehitatud esimene ja teine kai, rajamisel on kolmas kai. Sadama rajatistena on ehitatud raudteed, sadama territooriumi sõiduteed, üldkaupade ja suuremõõtmeliste veoste terminal, naftatoodete terminal, vedelkeemia terminal, väetiseterminal, ammoniaagiterminal ning reisiterminal. Sadamarajatistena on nii kaid, keemia-, väetise- ja naftaterminalid kui raudtee olulise keskkonnamõjuga objektid. A-kategooria ohtlikud ettevõtted on AS DBT, Alexela Sillamäe AS, EuroChem AS ja NPM Silmet AS. Seetõttu kaasnevad sadama tegevusega linnale ka erinevad riskid: keskkonnariskid (näidatud keskkonnamõjude hinnangutes), riskid inimestele ja varale ning sotsiaalsed riskid (eelkõige seoses reisisadamaga). Oluline on sihipärane tegevus riskide maandamiseks: keskkonnaseire programmi laiendamine, analüüside arvestamine otsuste tegemisel, elanike teavitamine ja

valmisolek ohuolukordadeks. Tagada tuleb veoste käitlemisega kaasnev ohutus nii sadamas, raudteel kui Tallinna maanteel.

Vee osas teostatakse seiret ranna-alal ja puurkaevudest võetava joogivee osas. Ranna-ala veeproovid näitavad merevee sobivust supluseks. Puurkaevudest võetav vesi on peamiselt hea kvaliteediga, kuid probleem liigse rauasisaldusega vees on veel olemas. Joogivee kvaliteedi tagamiseks on vee-ettevõtja teinud olulisi investeeringuid, kuid teenuse kvaliteedi tagamiseks on vaja investeeringuid jätkata. Käivitatud on 2 veepuhastusseadet, mis on oluliselt tõstnud joogivee kvaliteeti. Vee tarbimine on olnud stabiilne ning seoses vee hinna tõusuga täheldatakse vee tarbimise mõningast langust. Ka Sõtke jõe veekasutus tehniliseks tarbeks ja aiandusühistu poolt on olnud stabiilne. Linnale on Sõtke jõgi muu kõrval oluline ka esteetilisest aspektist, sest moodustab Eestis ainulaadse veehoidlate kaskaadi. Kõige intensiivsem veevõtt jõest toimub suvekuudel, siis langeb veetase tavalisega võrreldes ligikaudu 1,5 m.

Sillamäel toimib Eestisainulaadne ilma konteineriteta olmejäätmete kogumise süsteem, mis omab harjumispärase jäätmekogumissüsteemi ees rida eeliseid: puhtus, vedeleva prügi puudumine, majanduslik kasu. Toimib ohtlike jäätmete kogumise süsteem ja eraldi kogutakse suuremõõtmelised jäätmed. Tagatud on pandipakendi eraldi kogumine. Elanikel on võimalik anda tasuta pakendijäätmed, paber ja papp ning ehitusjäätmed. Olmejäätmed töödeldakse Uikala prügilas. Jäätmetekke osas on loodud võimalused jäätmete liigiti kogumiseks. Saab öelda, et olmejäätmetena kogutakse valdavas osas sorteeritud jäätmeid. Ehitusjäätmete hulk on stabiliseerinud. Kuigi olmejäätmete hulk üldises jäätmetekkes on väike osa, elanike käitumine olmejäätmete käitlemisel on oluliselt paranenud ning peegeldab positiivset keskkonnateadlikkust ja tarbimisharjumusi. Iga-aastase jäätmete sorteerimise- ning käitlemise juhendite väljaandmine on võimaldanud inimeste hoiakuid ja harjumusi muututa nii jäätmete käitlemisel kui tarbimisharjumustes, ressursside kasutamisel. Oluline on seejuures tagada võimalused keskkonnasõbralikult käituda.

Merelinnana ei jää linn kõrvale mereohutuse ja meresaaste küsimustest. Läänemerd hinnatakse üheks saastatumaks mereks, kus veevahetus ja isepuhastusvõime on väike, kuid laevaliiklus suhteliselt suur. Seetõttu on järjest olulisem koostöö mereohutuse tegemisel ning meresaaste vältimisel ja likvideerimisel.

Järeldused. Sillamäe linna iseloomustab tugev identiteet ja rohelus, linna hoonestus ja haljastus on ühtses stiilis ja ansamblitena. Toetamist vajab elamute korrashoid, seda eriti miljööväärtuslikul hoonestusalal. Elukeskkonna kvaliteedi tõus tähendab prioriteedina korrastatud tänavaid, haljastust, spordi- ja mänguväljakuid, ühiskondlike hoonete renoveerimist. Linn peab vajalikuks Eesti Energia Õlitööstuse ning Sillamäe sadama terminalide sujuva töö tagamiseks õhuseiret ja ohutusprogrammi väljatöötamist, arvestades keskkonna pidevseire tulemusi. Samuti tuleb ehitiste projekteerimisel ja tegevuste kavandamisel arvestada tööstusrajooni objektide riskianalüüse. Linn peab vajalikuks osaleda partnerina ka gaasivarustussüsteemi ja kaugküttesüsteemi renoveerimisel. Võimalusel tuleb osaleda Sõtke jõe veestiku uurimises, et tagada jõe veetase. Ellu tuleb viia tegevusi elanike hoiakute ja väärtuste muutmiseks, oluline on väärtustada linnamiljööd, energiasäästlikku tarbimist ja keskkonnasõbralikku jäätmekäitlust. Realiseerida tuleb jäätmejaama ehitamine. Linn peab partnerina osalema projektides, mis on suunatud Läänemere keskkonnaprobleemide ennetamisele ja lahendamisele.

Ülevaade arengukava täitmisest

Sillamäe Linnavolikogu 30.septembri 2003.a määrusega nr 14/27-m kinnitatud „Sillamäe linna põhimääruse“ § 49^4 lõike 1 järgi esitatakse ülevaade linna arengukavas või muudes arengudokumentides ettenähtud eesmärkide täitmisest aruandeaastal majandusaasta tegevusaruandes.

Linna arengu üldised tendentsid ja hinnang üldstrateegia osas

Sillamäe Linnavolikogu võttis Sillamäe linna arengukava vastu 25. septembril 2007.a ning täiendas seda igal aastal. Sillamäe Linnavolikogu 29. septembri 2016.a määrusega nr 66 võeti vastu Sillamäe linna arengukava 2014-2020. Arengukavas on toodud üldine strateegiline eesmärk ning valdkondade kaupa valdkondlikud eesmärgid, tegevussuunad ja eelarvestrateegia.

Sillamäe visiooniks on olla Ida-Viru merevärav ja arengumootor, multikultuurne, mitmekesise majandusega sotsiaalselt turvaline kiiresti arenev loodust säästev tuntud linn Eestis ja Põhja-Euroopas, kus on unikaalne miljööväärtuslik elukeskkond, Euroopa tasemel konkurentsivõimelised tingimused ettevõtluseks ja soodsad võimalused elanikele eneseteostuseks ning väärikaks eluks. Lähtudes Sillamäe linna visioonist aastaks 2020 ning võttes arvesse linna arengueeldusi, juhindutakse linna arendustegevuses aastatel 2014–2020 erinevate strateegiliste arengueesmärkide täitmise vajadusest, nagu näiteks õpikeskkonna arendamine, avaliku infrastruktuuri korrastamine, ettevõtluskeskkonna atraktiivsuse suurendamine ja avalike teenuste mitmekesistamine.

Visiooni ja üldisi eesmärke silmas pidades võib 2016. aastat pidada linna jaoks heaks, arvestades seejuures majanduslikku ja sotsiaalset keskkonda. Realiseeritud said mitmed investeeringuprojektid, sh Sillamäel Huvi- ja Noortekeskuse Ulei ja Muusikakooli hoone osalise rekonstrueerimise projekt ning kasutusest väljalangenud majade lammutamise projekt (Sõtke ja V. Majakovski tänaval). 2016. aasta oli ka suurte investeeringuprojektide ettevalmistamise periood. Eelkõige oli tegemist Euroopa Liidu struktuurifondidest rahastatavate projektide ettevalmistamisega, milleks on Mere puiestee rekonstrueerimine ning rannapromenaadi rajamine, samuti põhikoolide hoonete rekonstrueerimine, linna tänavavalgustuse uuendamine, lasteaiahoone energiatõhusamaks muutmine. Ette valmistati linna piiride muutmine nii Toila ja Vaivara vallaga, linn esitas munitsipaliseerimistaotlused vabade reformimata riigimaade osas, kokku esitati 2016. aastal 91 taotlust ca 911 814 m^2 maa munitsipaliseerimiseks (selle maa omand suurendab linna põhivara väärtust ja võimaldab lahendada erinevaid linnakeskkonnas esilekerkinud probleeme, näiteks parkimiskohtade ehitus).

Sillamäel V. Majakovski tn 11 ning Sillamäel Sõtke tn 2, 4, 5, 6, 7, 8, 10, 11 ja 12 lammutati kasutusest välja langenud elumajad, mis olid muutunud ebaesteetiliseks, varisemisohtlikuks ja mille renoveerimine oli ebaotstarbekas. Lammutustööde maksumus ületas 57 tuhat eurot. V.Majakovski tn 11 hoone asemele on kavandatud parkla ja selle kohta on koostatud tee-ehitusprojekt. Sõtke tn hoonete asemele on otstarbekas pärast hoonete lammutamist kujundada

maa-ala avalikuks ruumiks, ala heakorrastada. Täpsem maa-ala sihtotstarve määratakse uue Sillamäe linna üldplaneeringuga.

2016. aastal avati pärast mitmeetapilist rekonstrueerimist Sillamäe Kutsekooli hoone. Projekti eesmärgiks oli viia Sillamäe Kutsekooli õppetingimused vastavusse õigusaktidest ja standarditest tulenevate nõuetega, tõstes seeläbi kooli konkurentsivõimet regioonis ja vabariigis ning parandada õppetöö kvaliteeti. Rekonstrueerimise viimase etapi tegevuste tulemusel renoveeriti koolihoone kolm korrust ehitusaluse pinnaga 3 985 m2, kujundati olemasoleva ruumi baasil 20. klassiruumist 25 klassiruumi, sisustati koolihoone mööbli, seadmete, kaasaegse arvuti-, kontori- ja õppetehnikaga.

Sillamäe Kutsekool ja Narva Kutseõppekeskus liideti Ida-Virumaa Kutsehariduskeskusega, mille tulemusena jätkab alates 1. septembrist 2016 Ida-Viru maakonnas üks riigi kutseõppeasutus – Ida-Virumaa Kutsehariduskeskus õppekohtadega Sillamäel, Narvas ja Jõhvis. Koolide liitmine võimaldab luua õppijatele paidlikumaid võimalusi osalemiseks õppetöös ja täiendkoolituses, tagada koolide töötajatele paremaid töö- ja arenguvõimalusi ning tööandjatel teha koostööd ühe kindla partneriga. Kolme kooli liitmisel säilib õppetöö kõigi praegu tegutseva kolme kooli õpetatavatel erialadel ja õppebaasides, tänased õppijad jätkavad õppetööd linnades, kus nad oma õpinguid alustasid.

Sillamäe Linnavolikogu otsustas lõpetada alates 31. augustist 2016.a Sillamäe Lasteaia Helepunased Purjed tegevuse. Sillamäe Lasteaia Helepunased Purjed tegevuse lõpetamise tulemusel kujuneb kulude kokkuhoid summas ca 268 847 eurot aastas, lastele on tagatud võimalus jätkata lasteasutuse teenuse kasutamist teistes lasteasutustes. Tegevuse lõpetamise otsus kiideti heaks linnavalitsuse optimeerimiskomisjonis ja kooskõlastati Sillamäe Linnavolikogu haridus- ja kultuurikomisjonis. Lasteaia tegevuse lõpetamise tulemusel on Hoolekandeasutuse Sügis uueks asukohaks Geoloogia 18 hoone. Hoolekandeasutuse Sügis baasil on hoolekandeteenuste spektrit laiendatud. Laste Hoolekande Asutuse Lootus tegevus korraldati ümber, lähtudes perekeskse lähenemise printsiipidest.

Ettevõtluse Arendamise Sihtasutus toetas Mere puiestee rekonstrueerimist. Projekti eesmärk on tõsta kesklinna atraktiivsust nii külastus- kui ettevõtluskeskkonnana, mis ühtlasi soodustab väikeettevõtluse elavdamist Sillamäe vanalinnas, turismi arendamist ja kesklinna miljööväärtuse parandamist. Tänu projektile avaneb Sillamäe elanikele ja külalistele täiesti uuenenud Mere puiestee koos laia allee, ajalooliste elementide, uute objektide ja mugava ligipääsuga merele. Linnaruumi atraktiivsemaks muutmine avardab võimalusi ala kasutamiseks võimalikult laiema kasutajaskonna poolt, soodustades läbi istumis-, mängu- ning jalutamiskohtade loomise ka ettevõtluse arengut. Mere puiesteest saab põhitänav, mis ühendab rannapromenaadi, jahisadamat ja reisiterminali. See omakorda panustab Sillamäe ja Ida-Viru maakonna avamisse merele ja uutele külastajatele, kes saabuvad linna meritsi. Projekti kogusumma on ligikaudu 1,5 mln eurot, millest 85% toetatakse Euroopa Liidu regionaalarengufondist. Rekonstrueerimistööd tehakse 2017. aastal.

Sillamäel toimusid Stalini-aegses Nõukogude Karjalas asuvast ameerika külast pajatava filmi «Igitee» võtted. Filmiti nn. Petroskoi tänavaid ning seal toimuvaid episoode, dekoreerides tänavaid selleks täiendavalt. Sillamäe vanale staadionile ehitatati tribüün 300 inimese jaoks ning staadion kujundadati ümber pesapalliväljakuks. Sillamäe endisesse kinohoonesse ehitati Petroskoi restorani interjöör ning samuti kasutati seda kinoteatrina. Võttekohtadena kasutati ka elamuid Mere puiestee 1 või 2, Rumjantsevi 4, kaupluse "Troika" ette ehitati tuulekoda.

Mängufilm „Igitee" on Soome-Eesti ühistöö ja valmib Taska Film ja Matila Röhr Productioni koostöös.

Sillamäe Soojuselektrijaam sai EL Euroopa struktuuri- ja investeerimisfondidest (Ühtekuuluvusfond) toetust Sillamäe linna kaugküttetorustiku rekonstrueerimiseks. Investeeringu kogumaksumus on 650 500 eurot, millest 315 250 euroga toetab trasside rekonstrueerimist riik KIKi kaudu Ühtekuuluvusfondist. Tööde käigus rekonstrueeritakse 1582 m ulatuses kaugküttetorustikke Sillamäe linnas Kesk, Kajaka ja Veski tänavatel. Rekonstrueerimise eesmärgiks on soojakadude vähendamine ja energia tootmissüsteemist pärinevate saasteainete heitkoguste vähendamine ning oluliselt kaugküttesüsteemi varustuskindluse suurendamine. Rekonstrueerimistööd lõpetatakse sügisel 2017.

GRK Infra AS alustas Põhimaantee 1 (E20) Tallinn–Narva ja Sillamäe sadama raudtee kahetasandilise ristmiku ehitustöödega 2016. aasta septembri alguses. Tööd vältavad aasta ringselt kuni 2017. aasta augustini. Tööde raames ehitatakse ümber ligikaudu 1,4 km pikkune teelõik Tallinna – Narva maanteest koos kogujateede ja rampidega. Põhiline muudatus on see, et põhimaantee viiakse raudtee alt läbi ning kõik pöörded põhiteel, mis täna üksteist takistavad, on lahendatud eritasandiliste liiklussõlmedega ning kiirendus- ja aeglustusradadega. See tähendab, et ka Vaivara maantee ja Tolstoi tänava ristmikud muutuvad kahetasandilisteks ristumisteks. Ristmiku rekonstrueerimine on oluline nii liikluse ohutuse seisukohast ning likvideerib tööstusala arengutakistuse, sest raudtee ja maantee kahetasandiline ristmik välistab raudteel liikuvate ohtlike veoste kokkupõrke põhimaanteel liikuva sõidukiga, mis oli siiani kõige suurem risk linna elanikele. Sama lepingu raames rajatakse Rumjantsevi teeristi jalgtee tunnel. Samaaegselt ehitustegevusega teeb OÜ Reaalprojekt Maanteeameti tellimusel hüdrogeoloogilist seiret, et selgitada välja eritasapinnalise ristmiku rajamise võimalikud mõjud kaevude veetasemele, eelkõige aiandusühistu Sputnik piirkonnas. Selleks rajatakse kontrollpuuraugud ning enne ehitustegevuse algust fikseeritakse veetasemed olemasolevates kaevudes. Mõõtmisi kontrollkaevudes teostatakse ehitusperioodil iga nädal ning aasta jooksul peale objekti valmimist üks kord kuus.

Sillamäe linna- ja merepäevade avamisel andis Sillamäe Sadama nõukogu esimees Tiit Vähi Sillamäe Linnavalitsusele üle Sillamäe rannapromenaadi arhitektuurse eskiisi. Eskiis on koostatud linnavalitsuse poolt antud lähteülesande järgi ja eskiisi koostamist rahastas Sillamäe Sadam. Tegemist on Sõtke ja Ivan Pavlovi tänava vahele jääva rannaribaga, mis on vaja korrastada, kuhu on vaja luua ligipääsud ja liikumiseks teed, puhkekohad, lõkkekohad, mänguväljakud, teha korda kaldakindlustused, luua ühendused reisiterminali ja kavandatava jahisadamaga. Linn kavatseb projekti realiseerimiseks taotleda toetuseks Euroopa Liidu struktuurivahendeid. Taotluse esitamine toimub eeldatavasti 2017. aasta alguses.

Strateegiliste eesmärkide saavutamiseks kasutati arengukava valdkondlikes tegevuskavades ettenähtud tegevusi, mida realiseeriti vastavalt eelarve võimalustele.

Tööhõive ja ettevõtlus	
Eesmärgid: • Kõrge tööviljakusega, konkurentsivõimelised ja hästi tasustatud töökohti pakkuvad ettevõtted. • Tööjõu väljaõppe vastavusse viimine kaasaegse tööturu vajadustega (sh kasutades paremini EL siseturu ja teiste poliitikate võimalusi) ning kutse- või kõrghariduse tasemel erialase haridusega inimeste osakaalu suurendamine. • Tugev ettevõtluse tugistruktuur ja ettevõtjate hea informeeritus ning ettevõtlust toetav tehniline infrastruktuur. • Paindlik tööturg ja tööturu osapoolte motiveeritud koostöö. • Mittekülgne ettevõtlus, keskendudes sadama ja transpordisfääri ettevõtetele. <u>Indikaatorid</u>: äriühingute arv 1 000 elaniku kohta, tööhõive määr, Sillamäe sadama kaubakäive, Sillamäe elanike keskmine palk	- Koostöös Ida-Viru Ettevõtluskeskusega viidi Sillamäel läbi alustavate ettevõtjate baaskoolitus Euroopa Sotsiaalfondi toel, mis oli heaks panuseks uute väikeettevõtete loomiseks Sillamäel. - Sillamäe äriinkubaator töötab projektipõhiselt ja teenindab idufirmasid uute sadamateenuste arendamiseks. - Sillamäe Vanalinna kool ja Sillamäe lasteaed Päikseke on saavutanud programmi „Ettevõtlik Kool“ kuldtaseme, mis on eeskujuks tervele Eestile ja ka rahvusvaheliselt. Nad on suutnud kaasata huvigruppe, toimivad kogukonnana, õppetöö on seotud päriseluga. - Linn osales jätkuvalt Ida-Viru turismiklastri töös. Sillamäe on turismiklastri põhipartner ja võimeline osalema kõikides klastri tegevustes võrdsetel tingimustel. Sillamäe linn on ka PKT projekti „Ida-Viru turismisihtkoha kui võrgustiku arendamine“ partner. Seega osaleb linn klastri turunduskampaaniates ning koolitustel. - Uuendati ettevõtluse statistikat ja infot linna kodulehel. Uudiskirjade listis on ligi 800 ettevõtjat, kellele edastatakse valdkonnainfot linnavalitsuse ja partnerite poolt. - Tänu Ida-Viru turismiklastri panusele ning Viru Filmifondi toetusele toimusid 2016. aasta suvel suured filmi „Igitee“ võtted Sillamäe kesklinnas. - Traditsiooniliselt kuulutas Sillamäe linnavalitsuse arenguosakond välja Sillamäe Parima Ettevõtja. Tähistati linna parimate ettevõtjate edukust, märgiti nende panust linna heaolusse. Samuti tähistati töötajasõbralikumaid tööandjaid, parimat investeerijat ja arendajat, ning tähistati olulisi projekte ja uusi ettevõtteid, kes panustasid kas linna arengusse või elanike heaollu. - Registrite ja Infosüsteemide Keskuse andmetel on seisuga 01. 01. 2016.a. registreeritud Sillamäel 987 ettevõtjat, mis võrdub 2015.a näitajaga ning teeb 70,5 äriühingut 1 000 elaniku kohta. Ettevõtjate arv on viimastel aastatel olnud stabiilne. - 2016. aastal olid algatatud mitmed sadama-ala arenguprojektid. Nendest suuremad on AS DBT BCT terminali laiendamine ja EuroChem uue

	terminali ehitamine, toimub keskkonnamõju hindamine. - Sillamäe sadama kaubakäive kasvas 2016. aastal ca 12,5% protsenti ning oli ligi 6,3 miljoni tonni, kuid pole veel oma varasemat maksimumi saavutanud. - Statistikaameti andmete järgi oli 2015. aastal Sillamäe keskmine brutotulu 850,14 eurot. Eeldatavasti on 2015. aasta keskmine palk suurenenud ligikaudu 5% võrra. - Tööhõive määr on võrreldes 2015. aastaga natuke vähenenud (2016 – 94%, 2015 – 95%)
Maakasutus ja linnaplaneerimine	
Eesmärgid: • Korrastuntud ja linna arengut toetavad maaomandi suhted. • Elamu- ja tööstuskinnisvara ning teede ja tehniliste infrastruktuuride arendamine toimub vastavalt linna üldplaneeringule. • Üldplaneeringu, detailplaneeringute ning linna ehitusmäärusele tugineva ehitus- ja renoveerimistegevuse järelvalvega tagatakse miljööväärtuslike piirkondade hoonete ja muude miljööelementide säilimine ja kvaliteetne renoveerimine. <u>Indikaatorid</u>: reformitud maa osakaal	- Toimus ehitiste järelevalve, ehitus- ja kasutuslubade väljastamine, projekteerimis-tingimuste väljastamine, ehitisregistri pidamine, ehitusprojektide käsitlus ja kooskõlastus. Ehituslubasid väljastati 2016. aasta jooksul 18, kasutuslubasid aasta jooksul 3. Ehitusteatisi ja kasutusteatisi oli aga 9 ja 10 vastavalt. - Linn jätkas maareformi teostamist ja maade munitsipaliseerimist. 31.12.2016.a seisuga registreeritud 1 478 katastriüksust pindalaga 904,9 ha, mis moodustab 77,3% omavalitsuse pindalast. - Koostamisel on Sillamäe territooriumil kulgeva Tallinn-Narva maanteelõigu ja selle lähiümbruse detailplaneering (sh Tallinna maantee äärsete äriettevõtete rajamiseks). - Sillamäe Linnavolikogu 29.09.2016 otsusega nr 160 kehtestati Sillamäel Tallinna mnt 1/3 ja 1/4, Tallinna mnt 3/7 ja Tööstuse 8 vahelise maa-ala detailplaneering. - Algas põhimaantee 1 (E20) Tallinn–Narva ja Sillamäe sadama raudtee kahetasandilise ristmiku ehituse ja Sillamäe linna lõigu ümberehituse I etapp.

Transpordiühendused, tehnilised infrastruktuurid ja kommunaalmajandus

Eesmärgid:

- Linna hea kättesaadavus ja mitmeliigiline transpordiühendus teiste regioonidega.
- Ohutu ja sujuv linnaliiklus ning mugav ühistranspordisüsteem.
- Majandustegevuse muutuste ja elamuarendusega kaasas käiv tehnilise infrastruktuuri areng.
- Linnaelanikele ja linnas tegutsevatele ettevõtjatele on tagatud kommunaalteenuste hea kättesaadavus, varustuskindlus, kvaliteet ja ökonoomsus.

Indikaatorid: reisijate arv aastas linnaliini bussis, munitsipaalhoonete energiatarve, linna välisvalgustuse energia- ja hoolduskulu

- Elamufondi remondiks oli eraldatud ligikaudu 68171 eurot. Toetust sai 24 korteriühistut ning 10 elumaja AS MEKE Sillamäe juhtimisel.
- Korteriühistute tegevusega seotud koolituste ja seminaride läbiviimiseks ning korteriühistute asutamiskulude hüvitamiseks oli eraldatud 388 eurot.
- Sotsiaalteenusena pakutava munitsipaalelamu remondiks eraldati 14 727 eurot.
- 2016. aastal remonditi 9 hooviteed pindalaga 4285 m^2.

munitsipaalhoonete energiatarve	Soojus, MWh	Elekter, KWh
2015. aastal	7 902	1 401 081
2016. aastal	8 663,7	1 429 972

	2015	**2016**
välisvalgustuse energiakulud	709 544 KWh 65 791 €	742 038 KWh 72 283 €
välisvalgustuse hoolduskulud, eurot	49 719,6	39 814,27

- Linna 2016.a eelarve vahenditest eraldatud 1618,96 eurot korterelamute hoovide heakorrastamistööde toetamiseks.
- Reisijate arv linnabussiliinil oli 48 383 inimest (2015. aastal 37 100 inimest).

Keskkonnakaitse ja jäätmekäitlus	
Eesmärgid: • Säästva arengu idee pidev järgimine kõigis linnaelu valdkondades. • Looduse iseregulatsiooni tagatus - saastamise piiramine keskkonna talumisvõimest lähtuvalt, bioloogilise mitmekesisuse säilitamine. • Kaasaja nõuetele vastav jäätmekäitlussüsteem. Indikaatorid: munitsipaalhoonete energiatarve, linna välisvalgustuse energiatarve, olmejäätmete kogus elaniku kohta aastas	- Elanikelt pidevalt kogutakse ja käideldatakse ohtlikke jäätmeid (2016. a 46 tonni). - Tagatud on pidev olemejäätmete äravedu elannikkonnalt. 2016. aastal oli kogutud 2545 tonni olmejäätmeid, mis teeb 203 kg elaniku kohta (2015.a oli 2 639 tonni ning 187,6 kg elaniku kohta). - Korraldatud oli suuremõõtmeliste ja ehitusjäätmete üleandmine jäätmevedajale ja käitlejale. - Jäätmekavade, jäätmeõiendite kontroll (ehitus- ja lammutusprojektide kooskõlastamisel). - Sillamäe prügila esmakordne seire on läbi viidud (järelhooldusperiood). - Läbi viidi heakorratalgud ja looduskaitsekuu üritused. - Langevoja territooriumi heakorrastamine toimub iga-aastaselt (mai-juuni).
Haridus	
Eesmärgid: • Optimaalne koolieelse hariduse süsteem ning korrastatud koolivõrk. • Haridussüsteemi kvaliteedi parandamine ning kohandumine demograafiliste muutustega. • Kaasaegne õpikeskkond nii konkurentsivõimelise üldhariduse andmiseks kui ka kutse- ja kõrghariduse omandamiseks vastavalt õpilase võimetele ning ühiskonna huvidele ja ootustele. • Kvalifitseeritud õpetajaskond, kes suudab täita kehtivate riiklike õppekavade nõudeid. • Elanikele on loodud elukestva õppe võimalused.	- 2016. aastal töötas Sillamäe linnas kuni septembrini 5 lasteaeda. Alates septembrist 2016 tegutseb linnas 4 lasteaeda, kus töötas aasta alguses 38 rühma, aprillist kuni augustini 37 rühma, alates septembrist 35 rühma (sh 14 keelekümblusrühma (kõigis lasteaedades on avatud keelekümblusrühmad), 1 liitrühm ja 2 sobitusrühma). Rühmade vähenemine oli seotud lasteaed Helepunased Purjed eelseisva sulgemisega. Sillamäe Linnavolikogu 25.02.2016 otsusega nr 115 lõpetati lasteaed Helepunased Purjed tegevus alates 31. augustist 2016. - Seisuga 10.12.2016 käis teiste KOV lasteaedades 28 Sillamäe last. - 1. septembril 2016 alustas kooliteed 112 Sillamäe koolieliseks saanud last, nendest 51 läks õppima Kannuka Kooli, 46 Vanalinna Kooli, 12 Eesti Põhikooli ja 3 last väljapoole Sillamäe linna. - Kõik lasteaiad korraldasid aasta jooksul palju

• Tõsta laste ja noorte tervisealast teadlikkust vähendades sellega riskikäitumise. Indikaatorid: haridusasutuste majandamiskulud õpilase kohta, põhikoolist väljalangenute osakaal, gümnaasiumis haridusteed jätkavate õpilaste osakaal	erinevaid, nii traditsioonilisi kui uudseid üritusi (näiteks kalendripühade tähistamine, tähtpäevade tähistamine, lahtiste uste päevad, ekskursioonid loodusesse, taludesse). Osaleti erinevatel joonistusvõistlustel (Eesti linnad laste silmadega, Sõbralik Sebra, Kosmos, Talvine muinasjutt, Turvaline koolitee, Minu tervis jne). Kõik linna lasteaiad osalesid ühisel vastlapeol, spordipeol, osaleti konkursil „Laulukarussell 2016", lasteaed Päikseke lisaks Eesti Televisiooni konkursil Laulukarussell ja lasteaed Jaaniussike Narva laulukonkursil "Kevade kapell". Lasteaed Pääsupesa osales Vokas lasteaedade laulu- ja tantsupeol. - Osaleti erinevates projektides. Lasteaed Pääsupesa ohutusõppe projektis „Tulest targem", Politsei ja piirivalveameti ning Maksu- ja Tolliameti ennetustöö projektis. Lasteaed Päikseke osales XIV Maailma laste haiku konkursil, Eesti Vähihaigete Laste Vanemate Liidu poolt korraldatud heategevusliku Pardiralli konkursil, Eesti Kaunis Kodu 2016. - Lasteaed Päikseke on programmi „Ettevõtlik kool" lasteaed, mille raames viiakse läbi erinevaid lastes ettevõtlikkust arendavaid tegevusi, standardi tõstmisega saavutati kuldtase. „Ettevõtliku kooli" edulugude konkursil saadi III koht. Viiakse läbi projekte, mis leiavad kajastamist lasteaia oma videokanali ja oma ajalehes „Päikseke". - Lasteaed Jaaniussike ja Rukkilill osalevad Eesti Lastekaitse Liidu projektis „Kiusamisest vaba lasteaed", mille raames õpetajad julgustavad ja õpetavad lapsi hoolivalt ja viisakalt käituma. Tervist Edendavate Lasteaedade võrgustikus osalevad Jaaniussike ja Päikseke. - 2016-2017. õppeaastal osalevad kõik linna lasteaiad ja üldhariduskoolid KIK projektis „Keskkonnahariduse õppeprogrammid Sillamäe koolidele ja lasteaedadele", mille raames sai iga rühm ja klass võimaluse läbida erinevates kohtades 2 õppeprogrammi. - 2016. aastal toetas Haridus- ja Teadusministeerium 10 199 euroga 3–7aastastele lastele eesti keele õppe tegevuste korraldamist, mille raames soetasid lasteaiad õppematerjale, IKT-vahendeid.

	- MTÜ Ida-Virumaa Omavalitsuste Liit eraldas lasteaedade õpetajate täiendkoolituse korraldamiseks linnale 4 031 eurot. - 2016. aastal tegutses Sillamäel 4 üldhariduskooli, nendest 3 põhikooli (eesti õppekeelega Sillamäe Eesti Põhikool, vene õppekeelega Sillamäe Kannuka Kool ja Sillamäe Vanalinna Kool) ja 1 gümnaasium (Sillamäe Gümnaasium). Koolide komplekteerimine seisuga 10.09.2016. a on kokku: 1 180 õpilast, 68 klassikomplekti. - Kannuka koolis ja Vanalinna koolis on tavaklasside kõrval avatud klassid hariduslike erivajadustega õpilaste (edaspidi HEV) tarvis (väikeklassid, õpiraskustega ja käitumisprobleemidega laste klassid, toimetulekuklass, ühe õpilase õppele keskendunud klass). - Teiste KOV koolides õppis 10.12. 2016.a seisuga 121 Sillamäe õpilast. - Kõik koolid korraldavad lisaks õppetundide läbiviimisele erinevaid õppeprotsessi toetavaid tegevusi. Sillamäe linn korraldab oma koolidele piirkondlikke olümpiaade, osaletakse maakondlikel olümpiaadidel, koolides viiakse läbi erinavaid konkursse, samuti traditsioonilisi vaba aja üritusi. - Vanalinna Kooli rahvusvaheline noortevahetuse projekt “Beating MINDLESS STUDENTS EATING” valiti SA Archimedese poolt parimaks koolide rahvusvahelises noorte mobiilsuse projektis ja sai tunnustusüritusel “Kuldõun” diplomi. Kool ühines programmiga “Kiusamisest vaba kool”. - 2016. aastal lõpetas Sillamäe Gümnaasiumi III lend, kus 58 õpilast sai lõputunnistuse, nendest kuldmedaliga lõpetas 3 õpilast ja hõbemedaliga 2 õpilast. - Gümnaasiumi tunnustas HITSA tiitliga „Digitaalselt aktiivne kool 2016“, IVOL „Rohelise Kooli“ konkursivõidu eest, TÜ eetikakeskus “Hea kooli rajaleidja 2016“ tiitliga. - Koolides on õpilastel võimalik võtta osa erinevate huviringide tööst. Koolides tegutseb kokku 62 huviringi gruppi, neis osales 867 õpilast. Huviringid on õpilastele tasuta, v.a Kannuka koolis ja Vanalinna koolis tegutsevad EFL-

	metoodikal inglise keele ringid. Huviringides sai õppida keeli (inglise, vene, rootsi), muusikat (koorilaul, vokaali, kitarri, kannelt, käsikelli), tegeleda kunstiga, disainiga, spordiga, tantsuga, näitlemisega, osaleda arvutiringis. - Igal aastal õpetajate päeval tunnustatakse haridusasutuste õpetajaid tehtud töö eest, kus antakse välja Aasta Õpetaja tiitel lasteaia, kooli ja ja huvikooli õpetajatele.
Huviharidus ja noorsootöö	
Eesmärgid: • Mitmekesised huvihariduse ja huvitegevuse võimalused ning huviharidust omandavate õpilaste ja huvitegevuse osalejate, sh. ka täiskasvanute osakaalu kasv. • Noorsootöö arendamine tagab noortele võimaluse positiivseks eneseteostuseks, viia ellu oma ideid ja tunnetada eneserealiseerimise perspektiive Sillamäe linnas. • Narkomaania, HIV-i leviku ja kuritegevuse ennetaminenoorte hulgas. • Arendada laste ja noorte tervistedendavaid tegevusi. • Suurendada koolivaheaegadel juhendatud tegevusi noortele. Indikaatorid: huvihariduses ja huvitegevuses osalevate laste ja noorte arv, asutuste majanduskulu ühe õpilase kohta	- 2016. aastal õppis muusikakooli 11 erialal 186 õpilast. Lisaks tavapärasele õppetööle võtavad õpilased ja õpetajad osa muusikakooli 12 kollektiivi tööst (instrumentaalansambel "Lõbusad lapsed" 6 osalejat, rahvapilliorkester 14 osalejat, lastekoor 55 osalejat, poistekoor 33 osalejat, vokaalansambel "Sinilind" 12 osalejat, pop-jazzmuusika osakonna jazzansamblid 10 osalejat, vanamuusika ansambel 5 osalejat ja õpetajate kammeransamblid 10 osalejat). - Muusikakool korraldas 2016. aastal 18 üritust-kontserti: õpetajate kontsert „Valgus muusikas" (jaanuar), sõpruskontsert Kuusalu muusikakoolis (veebruar), muusikanädal Sillamäe lastele (märts), muusikakooli õpilaste ja õpetajate kontsert Sillamäel (aprill) ja Peterburis (mai), rahvusvahelisele muusikapäevale pühendatud kontsert (oktoober) jpm. Õpilased esinesid erinevatel konkurssidel, kus saavutasid tähelepanuväärseid tulemusi näiteks vabariiklikul konkursil „Parim noor instrumentalist 2016" lõppvoorus Keilas, XIV rahvusvahelisel akordionistide konkursil „Nauene 2016" Lätis jt. - 2016. aastal jätkati rahvusvahelist koostööd naaberriikide muusikakoolide ja muusikutega, näiteks osaleti rahvusvahelisel muusikakonkursil Stockholmis, akordionistide konkursil Daugavspilsis, Ivangorodi muusikakoolis Peterburi Mravinski teatri sümfooniaorkestri muusikute meistriklassides. - 2016. aastal avas muusikakool ettevalmistusrühma „Rõõmuga muusikasse" 4.-6. aastastele lastele, kus läbi mängulis-muusikalise tegevuse tutvustakse lastele erinevaid pille, mida on võimalik koolis õppida. - Õpilaskoha maksumus Sillamäe Muusikakoolis

	2016. aastal – 200 eurot kuus. - Sillamäe Huvi- ja Noortekeskus Ulei *(edaspidi SHINK Ulei)* mitu ülelinnalist üritust: lastekaitsepäev, jõuluetendused lastele, oli vastutav üle aasta toimuval rahvakultuuripeol „Läänemere kultuurisillad", pere spordipidu merepargis. Samuti osalesid SHNK Ulei õpilased erinevatel kohalikel ja üleriiklikel konkurssidel: teatrifestivalil Kuldkalake Narvas, konkursil Koolitants 2016 Jõhvis, konkurss-festivalil Noor Solist Narvas, laulukonkursil "Viru Lauluke" Kohtla-Järvel jt. SHNK Ulei baasil viidi läbi 3 üritust, mille korraldajaks olid erinevad organisatsioonid (255 osalejat). - SHNK Ulei korraldas aasta jooksul kaks edukat heategevuslikku kontserti; 24 näitust kujutava kunsti, rahvakunsti, tehnika ja taaskasutatavate materjalide valdkonnas (8 080 külastajat). Keskuse kollektiivid võtsid osa erinevatest piirkondlikest, üleriiklikest ja rahvusvahelistest konkurssidest. - 2016. aastal sai SHNK Ulei toetust 13-le projektile summas 35 958 eurot. Näiteks Eesti Vabariik 100 programmi „Igale lapsele oma pill" raames soetati 4 kitarri, järjepidevalt otsitakse ürituste läbiviimiseks lisaraha. Alates 2016. aastast osaleb SHNK Ulei piirkondlikus noorsootöö projektis „Ida-Viru kirdepiirkonnas täiendavate noorsootöö teenuste elluviimine", mille raames korraldab SHNK Ulei 2017. aastal Sillamäe linnaekskursioone ja iga kuu ühe seiklusmatka erinevatel marsruutidel. Projekti raames soetati arvutijuhtimisega freespink, et käivitada uus huviring „Meisterdamise töökoda" ja valmistada suveniire. - Õpilaskoha maksumus Sillamäe Huvi- ja Noortekeskuses Ulei - 69 eurot kuus. - 2016. aastast sai alguse piirkondlik noorsootöö ühisprojekt „Ida-Viru kirde regiooni koostööpiirkonnas täiendavate noorsootööteenuste elluviimine" ESF programmi „Tõrjutusriskis noorte kaasamine ja noorte tööhõivevalmiduse parandamine" raames. Projekti eesmärk on suurendada noorsootöö teenuste kättesaadavust erinevatele sihtrühmadele, sh kaasata tõrjutusriskis noori, tõsta noorte konkurentsivõimet tööturul ja

	suurendada nende kokkupuudet tööeluga, samuti käivitada tugimeetmeid raskemates oludes noorte jaoks ning suurendada teadmisi noortest ja nendele suunatud tegevuste mõjust. Projekti tegevused toimuvad ajavahemikul oktoober 2016 kuni oktoober 2018. Projektis osaleb 4 kohalikku omavalitsust (Ida-Virumaa kirde regioon): Narva, Sillamäe, Narva-Jõesuu ja Vaivara. Iga projekti kaasatud partner pakub noortele erinevaid tegevusi ja ettevõtmisi, mis on avatud piirkonna kõikidele noortele. Sillamäe linnast on projekti kaasatud Sillamäe Huvi- ja Noortekeskus Ulei (seiklusmatkade korraldamine, tehnoloogiaringi arendamine), Sillamäe Gümnaasium (robootikaringi läbiviimine) ja MTÜ Noorte Omaalgatuse Toetamise Organisatsiooni – ESN (ühisürituste korraldamine). - 2016. aasta suvel korraldati linnas 3 suvelaagrit: juunis linnalaager „Rõõmus ja sõbralik suvi", kus osales 227 last, juunis-juulis korraldas MTÜ Noorte Omaalgatuse Toetamise Organisatsioon – ESN „Töölaagri 2016" 15-le lapsele, juulis korraldas Sillamäe Gümnaasium 10-le õpilasele õpilasmaleva „Õpilasmalev 2016".
Kultuur	
Eesmärgid: • Sillamäe on mitmekultuuriline linn, kus on esindatud erinevad rahvused, kultuurid ja traditsioonid. Kultuuritegevus toetub tolerantsusele, üldinimlikel väärtustel ja üksteise austusel. • Kohaliku omaalgatuse aktiivsus ja arenenud seltsiliikumine on aluseks tugevale kodanikuühiskonnale. <u>Indikaatorid</u>: linna kultuuriasutuste (muuseum, raamatukogu, kultuurikeskus) külastatavus, linna kultuurürituste vaatajate arv.	- 2016. aastal toimusid järgmised Sillamäe traditsioonilised kultuuriüritused: jazzfestival JazzTime, linna- ja merepäevad, kontsert 7 linna muusikafestivali raames, kontserdid David Oistrahhi festivali raames. - 2016. aastal külastas Sillamäe kultuurikeskust 41 410 inimest, toimus 189 üritust, millest 61 korraldas kultuurikeskus. Eredamad üritused olid: vastlapidu, naistepäevakontsert, emadepäeva-kontsert, I Advendi küünla süütamine, heategevuslik kontsert, huviringide juubeli-kontserdid, 7 linna muusika festivali raames kontsert, laulukollektiivi „Lõoke" jõulukontsert Sillamäe Rooma-Katoliku kirikus. - 2016. aastal oli raamatukogus lugejaid 4 998 ning külastusi 78 825 korda (35% kogu linna elanikonnast). Külastuste arv ühe lugeja kohta oli 16 ja laenutuste arv 39, mis on võrreldes 2015. aastaga veidi vähenenud. - 2016. aastal toetasid erinevad fondid

	raamatukogu 3 projekti summas 370 eurot. - 2016. aastal külastas muuseumi 5 486 inimest, nendest 3 766 külastas muuseumi ekskursioonidel ja 1 720 osales muuseumi korraladatud erinevatel üritustel. Muuseum korraldab harivaid üritusi erinbevatele sihtrühmadele: muuseumitunde, meistriklasse ja perelaupäevi, mis on väga populaarsed. Lisaks püsiekspositsiooni väljapanekutele, korraldas muuseum 10 näitust. Muuseum teeb tihedat koostööd Sillamäe linna haridusasutuste ja huvikoolidega. 2016. aastal sai Sillamäe Muuseum toetust seitsmele projektile summas 3 501 eurot. Näiteks Eesti Kultuurkapitali toel anti välja raamat „Teerajajad. Sillamäe 1946-2016“, mis räägib Sillamäe *tehase* rajamisest ja tänapäevast.
	Sport
Eesmärgid: • Sporti ja tervist väärtustav elanikkond, laialdane kaasatus terviseliikumisse. • Linna spordibaasid ja tegutsevad spordiklubid pakuvad elanikele mitmekesiseid võimalusi spordiga tegemiseks. • Suurendada tervislikke eluviise järgivate inimeste arvu. • Parandada sportimisvõimaluste kättesaadavust. • Tõsta inimeste teadlikkust tervislikest eluviisidest. <u>Indikaatorid</u>: spordiklubides tegutsevate inimeste arv (osakaal elanikkonnast), spordiüritustest osavõtjate arv	- Sillamäel on registreeritud 18 spordiklubi, see arv on olnud muutumatu viimased kolm aastat. 2016. aastal toetas linn 525 õpilase osalemist 9 spordiklubi töös. - 2016. aastal külastas spordikompleksi kokku 101 483 inimest (sh 65 358 peahoone rajatisi, 36 115 ujulat). Võrreldes 2015. aastaga, langes 2016. aastal märgatavalt ujula külastajate arv (vähenemine ca 17 000 külastust). - Spordikompleksis tegutses 12 Sillamäe spordiklubi. Lisaks tegutses kõikidele soovijatele 4 tervisegruppi (pilates, vesiaerobika, aeroobika, bodybuilding, võrkpall). - 2016. aastal sõlmis spordikompleks spordirajatiste kasutamiseks 31 lepingut. - Spordikompleks viis aasta jooksul läbi 295 üritust, kus osales 38 504 inimest. Võrreldes 2015. aastaga, suurenes 2016. aastal läbiviidud ürituste arv 96 ürituse võrra ja spordirajatiste kasutajate arv ürituste raames 18 461 inimese võrra. - 2016. aastal olid suuremad spordiüritused: talvekoolivaheaja üritused lastele (jaanuar), Eesti Meistrivõistlused poksis (aprill), Sillamäe I trepijooks (mai), linna- ja merepäevade spordiüritused (juuli), Eesti kaitsejõudude suvemängud (august), Gerd Kanteri, Martin Kupperi ja Aleksander Tammerti jõuvõtmine

	(september), sportlaste tunnustamise pidulik spordiõhtu (detsember).
Sotsiaalhoolekanne ja tervishoid	
Eesmärgid: • Inimeste (sh laste) sotsiaalse toimetuleku ja arengu tagamine sotsiaalteenuste ja –toetuse osutamise kaudu. • Esmatasandi tervishoiuteenuste, kiirabi ja hooldusravi osutamine. • Arendada elukeskkonna, eriti sotsiaal-majandusliku keskkonna jätkusuutlikkuse tagamist kõigi elanikkonna rühmade vajadusi arvestades. • Arendada elukvaliteeti ja toimetulekut suurendavaid teenuseid ja meetmeid. • Tagada ja arendada asjakohaste ja kõrge kvaliteediga sotsiaalteenuste kättesaadavust erinevatele sihtrühmadele. <u>Indikaatorid</u>: toimetulekutoetust saavate isikute arv aastas, toimetulekutoetuse väljamaksete suurus aastas, töötuse määr, sotsiaaltoetuste ja –teenuste arv	<table><tr><th>2016.a. andmed</th><th>Välja makstud summa, eurot</th><th>Väljamaksete arv</th></tr><tr><td>Toimetulekutoetus</td><td>392 733</td><td>2 040</td></tr><tr><td>Hooldustoetus</td><td>63 361</td><td>3 382</td></tr><tr><td>Muu puuetega inimeste sotsiaalne kaitse</td><td>12 840</td><td>25</td></tr><tr><td>Lapsehoiu-ja asendus-koduteenused</td><td>21 679</td><td>7</td></tr><tr><td>Muu perekondade ja laste sotsiaalne kaitse</td><td>149 475</td><td>5 186</td></tr></table> - Sillamäe linnas on SA Sillamäe Haigla, kus on 120 voodikohta ja osutatakse hooldusravi. Et haigekassa seda enam ei rahasta, tasub voodikohtade eest klient või osaliselt lepingu alusel Sillamäe Linnavalitsus või mõni muu omavalitsus. Lisaks on linnaelanikel võimalus saada hooldusravi lepingupartneritelt. - Sotsiaalabi programmi maht elanikele oli 2016. aastal 811 647 eurot (2015.a. - 865 758). - Perekonna teise ja iga järgneva täisealise liikme toimetulekupiiri suurus on 104 eurot kuus, alaealisele liikmele aga 130 eurot. - Linn maksab välja 33 sotsiaaltoetust ning osutab 12 sotsiaalteenust, olukord säilis 2015.a. tasemel. - Registreeritud töötuse määr oli aruandeaastal keskmiselt 6% (2015.a. – 5%). - Väljamakstud toimetulekutoetuse summa on võrreldes 2014. aastaga vähenenud 84 118 euro võrra, toetust saavate perekondade arv samuti vähenes: 2015.a. 280 peret, 2014.a. – 350).

Turvalisus	
Eesmärgid: • Vähenenud kuritegevus ja avaliku korra rikkumised. • Keskkonnariskide maandatus ja valmisolek ohuolukordadeks. Indikaatorid: süütegude arv, sh kuriteod, sh isikuvastased süüteod, liiklusõnnetuste arv	- Kriisikomisjon tegutses vastavalt tööplaanile. - Päästeametiga toimub tihe koostöö nii kriisireguleerimise kui tuleohutuse valdkonnas. - Osaleti erinevate objektide ja protsesside keskkonnamõjude hindamistes. - Linnavalitsuse ja politsei vahel on kujunenud hea koostöö alates juhtide kohtumistest ja igakuistest koosolekutest kuni ühiste reidide ja kodukülastusteni. - Tehti ettekirjutusi kinnistute omanikele, kes ei täitnud koormist ja oma kohustusi seoses libeduse vältimisega talvisel ajal. - On paigaldatud täiendavad turvakaamerad ja paigaldamisel võetud arvesse politsei soovitused, toimus regulaarne osavõtt politaeioperatsioonidest ja reididest. Teostati süstemaatiliselt ringkäike parkimiskeelu rikkumiste tuvastamiseks. - Politsei ja Piirivalve Ameti andmetel on registreeritud kuritegude arv võrreldes 2015. aastaga kasvanud (2015. aastal 341, 2016. aastal 437). Registreeritutest 60 olid isikuvastased kuriteod (2015.a. 72 juhtumit) millest omakorda 59 olid tervisevastased kuriteod (2015.a. 68 juhtumit). Alaealiste kuritegevus on võrreldes 2015. aastaga vähenenud (2015. aastal 37 kuritegu, 2016.a. - 15). Üldiselt võib olukorda nimetada stabiilseks, samal ajal tuleb jätkuvalt panustada turvalisuse tagamisse, eelkõige ennetustegevuste näol.
Koostöö ja välissidemed	
Eesmärgid: • Tulemuslik koostöö rahvusvaheliste organisatsioonidega ja sõpruslinnadega. • Regionaalne areng koostöös teiste omavalitsusüksustega, era- ja kolmanda sektoriga.	- Sillamäe osaleb Ida-Viru turismiklastri, Narva piirkonna ühises turismistreteegias, IVOLi ja Eesti Linnade Liidu ning Läänemere Linnade Liidu (UBC) töös. Asutused teevad koostööd erinevate ürituste korraldamisel. - Linna koduleht töötab pidevalt. Kodulehel on kättesaadavad kõik seadustega nõutud dokumendid ning vajalik info linna elanikele ja ettevõtetele. 2016. aastal uuendati linna kodulehe ettevõtluse statistikat ja infot. Samuti töötab edukalt uudiskiri e-postiga. Uudiskirjas on ligi

	800 ettevõtjat, kes saavad infot linnavalitsuse ja partnerite poolt. - Linnal on olemas konto Facebookis, mille kaudu edastatakse noorematele elanikele ja külalistele olulist infot linna üritustest ja sündmustest. - Mitmete allasutuste kodulehtedel on info kättesaadavus paranenud. Samuti kasutavad kõik asutused vähemalt Facebook võrgustikku. - Ida-Viru Maavalitsuse toel sai alguse koostöö Rootsi linnadega Gävle ja Sandviken. Sillamäe linna esindaja osales õppereisis Rootsi, kus kohtuti linnavalitsuse ja maavalitsuse esindajatega ning arutleti koostöövõimalusi. - Novembris toimus Lomonossovi linna delegatsiooni vastuvõtt Sillamäel. Osapooled leppisid kokku sõlmida koostöölepingut ja jätkata koostööd eelkõige kultuuri- ja merenduse valdkondades. - Sillamäe linn jätkas koostööd sõpruslinnadega ning tegevusi IVOLis, Eesti Linnade Liidus ja Läänemere Linnade Liidus. - Oluline on koostöö välisriikide esindajatega, tihedat koostööd jätkati Vene Föderatsiooni konsulaadi ja Soome Vabariigi suursaatkonnaga, Ameerika Ühendriikide suursaatkonnaga koostöös viidi linnas läbi üritusi ja keeleõppeprogramm noortele, samuti valmistati ette mitmeid erinevaid projekte, esimest korda külastas Sillamäe linna Hiina Rahvavabariigi suursaadik.

Sillamäe linna arengukavas on eesmärkide saavutamiseks sätestatud eraldi peatükina eelarvestrateegia, et planeerida kavandatavate tegevuste finantseerimist. Eelarvestrateegia peamiseks eesmärgiks on tagada keskpikas perspektiivis eelarvepoliitika jätkusuutlikkus, mis tagaks linna tervikliku ja tasakaaluka arengu. Investeerimistegevuse osas teostati järmised tööd:

- Sillamäe Gümnaasiumi hoones raamatukogu ehitamine;
- Sillamäe Vanalinna Kooli hoone rekonstrueerimise projekteerimistööd;
- Sillamäel V.Majakovski tn 11, Sõtke tänava 2, 4, 5, 6, 7, 8, 10, 11 ja 12 elamute lammutustööd;
- Sillamäe Huvi- ja Noortekeskuse Ulei hoone sokli ja sillutisriba renoveerimine ja tuletõkkeuste paigaldamine;
- Tškalovi 25 hoone pööningu soojustamise projekteerimistööd;
- Mere pst rekonstrueerimise riigihanke korraldamise ettevalmistamine;
- Sillamäe Muuseumi trepi remont;

- maade munitsipaliseerimine.

Üldiselt realiseeriti eelarvestrateegias toodud suuremad projektid vastavalt kavandatule. Eelnevast tulenevalt saab linna arengut ja üldstrateegiliste ja valdkondlike eesmärkide täitmist aruande perioodil hinnata edukaks ja eesmärkide saavutamiseks kasutatud abinõusid otstarbekateks.

Arengukava mõju linna arengule tervikuna

Linna arengukava on linna pika- ja lühiajalise arengu eesmärke määratlev ning nende elluviimise võimalusi kavandav dokument, mis tasakaalustatult arvestab majandusliku, sotsiaalse ja kultuurilise keskkonna ning looduskeskkonna arengu pikaajalisi suundumusi ja vajadusi ning on aluseks erinevate eluvaldkondade arengu integreerimisele ja koordineerimisele. Arengukava on võimaldanud linna arengu pikemaajalist etteplaneerimist, strateegiliste eesmärkide seadmist ja nende järgmist, samuti erinevate linnaelu valdkondade tasakaalustatud arendamist. Visioonina sotsiaalselt ja majanduslikult elujõulise ning looduskeskkonnaga tasakaalus oleva linnakeskkonna loomiseks ja selle eesmärgi saavutamiseks määratud tegevuskavana on arengukava suunanud linnaelu üksikküsimuste ja valdkondlike küsimuste lahendamist. Arengukava on olnud ka vahendiks suhtlemisel ja läbirääkimistel partneritega, projektide ja taotluste esitamisel. Arengukava teine oluline aspekt on arengu kavandamise protsess. Selles osas saab märkida linnavalitsuse ja linnavolikogu liikmete ning üksikute ettevõtjate aktiivset osalust, kuid oluliselt madalam on olnud mittetulundussektori ja üksikisikute osalus.

Lisaks linna üldisele arengukavale on koostatud ka valdkondlikud arengukavad ja linna asutuste arengukavad. Et Sillamäe ühisveevärgi ja -kanalisatsiooni arengukava ning jäätmekava on osa linna arengukavast, sisalduvad nende kavade täitmisel tehtud tegevused käesoleva aruande vastavates osades. Linna arengukava täitmise aruandesse on integreeritud ka linna asutuste arengukavade täitmise olulisemad tegevused.

Linnavolikogu ja linnavalitsuste otsused ja toimingud peavad vastama linna arengukavale. 2016. aastal vaatas linnavolikogu üle kehtiva arengukava ja tegi sellesse muutused, samuti kinnitati arengukava täitmise aruanne 2015. aasta eest. Arengukava on samuti aluseks eelarve koostamisele. 2016. aastal vaatas Sillamäe Linnavalitsus üle ka Sillamäe Linnavalitsuse hallatavate asutuste arengukavade täitmise aruanded. Seega toimib arengu kavandamise protsess, kus tegevusi korraldatakse arengukava alusel, kehtiv linna arengukava vaadatakse kord aastas üle ja täiendatakse ning arengukavade täitmist analüüsitakse ja selle kohta koostatakse aruanne.

Ülevaade valitseva ja olulise mõju all olevate äriühingute, sihtasutuste ja mittetulundusühingute tegevusest

Aktsiaselts MEKE SILLAMÄE

AS MEKE Sillamäe põhitegevuseks on elumajade ja ehitiste tehniliste süsteemide (s.h. avariiline) ja ehituskonstruktsioonide teenindamine, linna– ja elumajasiseste territooriumide sanitaarpuhastus.
Ettevõte on moodustatud eesmärgil osutada teenuseid Sillamäe linna territooriumil füüsilistele ja juriidilistele isikutele. AS MEKE Sillamäe teenindab 95 elumaja.

AS MEKE Sillamäe eesmärgiks on olla efektiivne kinnisvara haldaja, oma töös osutada tähelepanu klintide teenindamisele kvaliteedile, teenustele ning säästva keskkonna säilitamisele.

AS MEKE Sillamäe tegevuslitsentside loetelu:

- projekteerimine
- ehitus
- järelevalve
- ekspertiisid
- ehitustegevuse juhtimine
- elektritööd
- gaasitööd

Tulud ja kulud
Elanikele ja organisatsioonidele osutatud teenuste realiseerimisest saadud tulu oli 2016. aastal 1,28 miljonit eurot. Sellest: 68,5 % - eluruumide teenustasu; 2,4 % - tasu kommunaalteenuste osutamisest (soojus- ja elektrienergia, olmeprügi väljavedu, lift); 29,1 % - muud elanikele ja organisatsioonidele osutatud teenused, s.h. ruumide rent.
Ettevõte 2016. aasta kahjum oli - 17 033 euro.
2016. aasta neto-realiseerimine vähenes 9,1 protsendi võrra.
2016. aastal moodustati kuues (6) elumajas korteriühistu ning need läksid üle iseseisvale majandamisele: Viru pst 4, Viru pst 19, Viru pst 25, Viru pst 39a, Geolooioogi 8a, Mere 5.

Investeeringud, remonditööd, tehnika-, seadmete- ja inventari soetamine
Remonditööd elumajades, mida täiendavalt rahastasid eluruumide omanikud ning finantseeriti kohaliku omavalitsuse poolt linnaeelarvest eraldatud vahendite arvelt (30,3 tuh eurot):
- elumaja katusekatte vahetamine – Ranna 47.
Elektrisüsteemi renoveerimine üldkasutatavates kohtades – V. Tškalovi 4, Ranna 37, Kesk 33.
Akende vahetamine trepikodades ja keldrikorrustel, varikatuste ehitamine elumajade sissepääsudel – Kesk 2, Ranna 37.
Automaatse soojussõlme monteerimine - V. Tškalovi 10, Ranna 37, Kesk 45, J.Gagarini 3, Gagarini 11.
Maja sokkel - Veski 2.
Teede remont – Gagarini 33, Kesk 15, Kesk 16, Kesk 18, Kesk 20, Roheline 2, Roheline 5, V.Tškalovi 29.
Ettevõte uuendas ja soetas täiendavalt uusi instrumente, inventari, seadmeid ja arvutitehnikat.

Remonditööd elumajades, mida täiendavalt rahastasid eluruumide omanikud ning finantseeriti kohaliku omavalitsuse poolt linnaeelarvest eraldatud vahendite arvelt (59,4 tuh eurot):

- elumaja katusekatte vahetamine: J. Gagarini 33, Kesk 16;
- elektrisüsteemi renoveerimine üldkasutatavates kohtades: M. Rumjantsevi 1, M. Rumjantsevi 6, M. Rumjantsevi 7, Viru 20 a, Kesk 15, Kesk 57;
- akende vahetamine trepikodades ja keldrikorrustel, varikatuste ehitamine elumajade sissepääsudel: Viru 4, M. Rumjantsevi 6, I. Pavlovi 7, I. Pavlovi 9, Kesk 57;
- automaatse soojussõlme monteerimine: M. Gorki 5, Viru 4, M. Rumjantsevi 1, M. Rumjantsevi 6, I. Pavlovi 7, Kesk 57, J. Gagarini 1, J. Gagarini 5;
- maja sokkel: Kesk 5, Kesk 7;
- teede remont: Ranna 31, Ranna 33, Ranna 35, Ranna 37, Ranna 39, Kesk 49, Viru 19, V. Majakovski 15, V. Tškalovi 14, J. Gagarini 11, Kooli 5.

Ettevõte uuendas ja soetas täiendavalt uusi instrumente, inventari, seadmeid ja arvutitehnikat.

Personal

AS MEKE Sillamäe koosseisuliste töötajate arv - 68 inimest, töötasufond - 669,9 tuh eurot, keskmine töötasu ettevõttes - 820,9 eurot.
AS MEKE Sillamäe juhatusse kuulub üks inimene, kellele 2016.aasta maksti 20 526 eurot. Nõukogusse kuulub viis (5) inimest, kellele 2016. aastal maksti 3 600 eurot.

Eesmärgid järgmiseks majandusaastaks

2017. aastal kavandab ettevõte jätkata tööd korteriomanikega, et täiendada remondifondi ning täiendavate vahendite arvelt teostada elumajades katusekate renoveerimist, üldkasutatavates kohtades elektrivarustussüsteemide renoveerimist, akende väljavahetamist elumajade trepikodades, automaatsete soojussõlmede monteerimist. Jätkata tööd korteriüüri ja kommunaalteenuste võlgnikega: võlgade hüvitusgraafikute sõlmimine; võlgade sissenõudmine kohtukorras; kohtuotsuste suunamist täitmiseks kohtutäituritele; võlanõuete esitamist inkassole; pärandvara võõrandamist kohtu teel võlgnevuste kustutamise eesmärgil.

Aktsiaselts SILLAMÄE-VEEVÄRK

AS Sillamäe-Veevärk tegeleb veevarustuse, heitvee ärajuhtimise ja puhastuse, maagaasi müügi ja jaotamise teenuste osutamisega Sillamäe linna elanikele, ettevõtetele ja organisatsioonidele. Ettevõtte tegevusvaldkonda kuulub linna sauna teenuste osutamine ning erinevate tööde teostamine lepingute ja tellimuste alusel. AS Sillamäe-Veevärk domineerib veevarustuse, heitvee ärajuhtimise ja puhastuse, maagaasi jaotamise teenuste turul Sillamäe linnas.

Võrreldes möödunud perioodiga 2016. aastal vähenesid tunduvalt müüdud joogivee (9,3%) ja vastuvõetud heitvee (5,7%) mahud (m^3). Müüdud joogivee ja vastuvõetud heitvee mahtude langemine toimus pärast uute kaugloetavate veearvestite paigaldamist tarbijatele. Mahtude vähenemisele osutas mõju ka teenuste tarbijate arvu muutus.

Veevarustuse, heitvee ärajuhtimise ja puhastuse teenuste hindu tõsteti kaks korda: 01.detsembril 2016 ja 01. jaanuaril 2017. Üldine hinnatõus on 29,4% elanikele ja 23,2% organisatsioonidele ja ettevõtetele.

Võrreldes möödunud perioodiga 2016. aastal suurenes jaotatud maagaasi maht (m^3) 2,9% võrra, kuid müüdud maagaasi maht vähenes 3,4% võrra. 2016. aastal jaotatud ja müüdud maagaasi mahtude muutus sõltus maagaasi hinna tasemest ja AS-lt Sillamäe-Veevärk maagaasi ostvate klientide arvu muutusest.

Alates 01. aprillist 2016 tõusis maagaasi jaotamisteenuse hind. Võrreldes 2015. aastaga langesid tunduvalt sisseostetava ja edasimüüdava maagaasi hinnad. 2016. aasta lõpus ilmnes maagaasi hinna tõusutendents.

Võrreldes möödunud perioodiga 2016. aastal langes tunduvalt linnasauna külastuste arv (9,5%) ning vähenesid ettevõtte poolt teostatavate erinevate tööde mahud. Sauna külastuste arv langes teenuste hindade tõstmise ning linnaelanike arvu vähenemise ja elanikkonna koosseisu muutuse tõttu.
2016. aasta veebruaris tõusid linnasauna teenuste hinnad.

Tulud, kulud ja kasum
2016. aastal AS-i Sillamäe-Veevärk müügitulud olid 1 232 tuh eurot. Neist: veevarustuse, heitvee ärajuhtimise ja puhastuse teenuste müük – 71,1%; maagaasi jaotamine ja müük – 20,3%; muu tegevus – 8,6%. Võrreldes 2015. aastaga langesid müügitulud 8,6% võrra. Tulude muutus toimus ettevõtte põhiteenuste ja ettevõtete poolt teostatavate erinevate tellimistööde mahtude vähenemise ning müüdava maagaasi hindade langemise tõttu.

2016. aastal vähenesid AS-i Sillamäe-Veevärk kulud ostetavatele kaupadele, toorainetele, materjalidele ja teenustele 9,8% võrra. Nimetatud kulude vähenemine on seotud ostetava maagaasi ja elektrienergia hindade langemisega; keskkonnakaitse maksudele, kaupade ja materjalide ostmisele kulutatud summade vähenemisega. Samal ajal tõusid kulud ettevõtte poolt ostetavatele teenustele ja maagaasi aktsiisile.
Tunduvalt suurenesid kulud, mis on seotud projektide „Sillamäe linna veevarustuse- ja kanalisatsioonisüsteemide rekonstrueerimine“, „Sillamäe veearvestite soetamine“ sihtfinantseerimise tulemusel ning ettevõtte vahendite arvel soetatud põhivara amortisatsiooniga.
2015. aastal vähenesid AS Sillamäe-Veevärk kulud ostetud kaupadele, toorainetele, materjalidele ja teenustele 6,4% võrra. Nimetatud kulude vähenemine on seotud põhiliselt teistelt ettevõtetelt ostetud teenuste mahtude langemisega. Samal ajal tõusid kulud ettevõtte poolt ostetavatele materjalidele ja reagentidele ning keskkonnakaitse maksude summa. Tunduvalt suurenesid kulud, mis on seotud projekti „Sillamäe linna veevarustuse- ja kanalisatsioonisüsteemide rekonstrueerimine“ sihtfinantseerimise tulemusel ja ettevõtte vahendite arvel soetatud põhivara amortisatsiooniga.

2016. aastal on ettevõtte kahjum, sihtfinantseerimist arvestamata, 83 221 eurot. 2015. aastal oli AS-i Sillamäe-Veevärk kahjum 89 802 eurot. Peamiseks kahjumi tekkimise põhjuseks on oluline tulude vähenemine ettevõtte tegevusest, mida mõningane kulude vähendamine ei korvanud.
2016. aastal realiseeriti tegevuskava, milles sisaldusid:
- koefitsiendi 0,95 kasutamise tühistamine üldarves ühisveevärgi ja -kanalisatsiooni teenuse eest alates 01.veebruarist 2016.a;
- linnasauna teenuste hindade tõstmine alates 01.veebruarist 2016.a;

- alates 2016.a veebruarikuust AS Sillamäe-Veevärk püsikulude summa suurendamine maagaasi kodutarbijate hindades;
- ettevõtte struktuuri muutmine töötasukulu vähendamise eesmärgil;
- veevarustuse, heitvee ärajuhtimise ja puhastuse teenuste hinna tõstmine alates 01.detsembrist 2016 ja 01.januarist 2017.

Tegevuskava realiseerimine ei toonud kaasa ettevõtte töö tulemuste olulist paranemist 2016. aastal, kuid võimaldab tunduvalt parandada töö tulemusi 2017. aastal. See oli seotud sellega, et veevarustuse, heitvee ärajuhtimise ja puhastuse teenuste hinnatõus toimus alles aruandeperioodi lõpus ja ei jõudnud avaldada mõju ettevõtte tegevusele 2016. aastal. 2017. aasta hinnatõus võimaldab tunduvalt suurendada ettevõtte tegevuse tulusid ja saada kasumit.
Arvestades sihtfinantseerimist, sh põhivara amortisatsiooni, oli 2016. aasta tulemuste järgi AS Sillamäe-Veevärk kahjum 803 035 eurot, kuid 2015. aasta kahjum oli 423 662 eurot.

Projekt „Sillamäe linna veevarustus- ja kanalisatsioonisüsteemide rekonstrueerimine"
Laenulepingu kohaselt, mis on sõlmitud AS Sillamäe-Veevärk ja KIK vahel projekti raames, seisuga 31.12.2016 on tagastamise jääksumma 247 644 eurot. Laenulepingu tingimuste kohaselt võlateeninduse kattekordajad ei tohi olla teatatud väärtusest väiksemad, see on 1,25. 2016. aastal olid tegelikud kattekordajad laenulepinguga ettenähtust madalamad: 0,71 ja 0,23. 2015. aastal võlateeninduse kattekordajad olid 1,15 ja –4,24.

Veevarustuse, heitvee ärajuhtimise ja puhastuse teenuste hinnatõus võimaldab täita laenulepingu tingimusi alates 2017. aastast ja vältida laenulepinguga ettenähtud trahvisanktsioone KIK-i poolt. KIK soovitusel võttis 2017. aasta jaanuaris linnavolikogu vastu otsuse, millega reguleeritakse varem projekti realiseerimise eesmärgil Sillamäe linna poolt AS-le Sillamäe-Veevärk sihtfinantseeringuna üleantud summa 2 240 000 eurot osalist tagastamist. Nimetatud otsuse kohaselt vähenevad alates 01.jaanuarist 2017 AS-l Sillamäe-Veevärk tulud sihtfinantseeringust ja tekivad kohustused Sillamäe linna ees summas 2 240 000 eurot. Igal aastal on AS Sillamäe-Veevärk kohustatud tagastama Sillamäe linnale 80 000 eurot ning hüvitama projekti sihtfinantseerimise tagamiseks Sillamäe linna poolt võetud laenu intresse.

On määratud sihtfinantseerimise tagastamise periood: 01.jaanuar 2017 – 31. detsember 2044. AS-le Sillamäe-Veevärk on ette nähtud maksepuhkuse ja aktsiakapitali suurendamise võimalus linnale mittetagastatavate summade arvelt ning sihtfinantseerimise tagastamise perioodi pikendamine. Maksepuhkus võimaldatakse juhul, kui ei täideta KIK-i tingimusi võlateeninduse kattekordajate osas, mis on kajastatud KIK-i ja AS Sillamäe-Veevärk vahel sõlmitud laenulepingus.

Antud otsuse realiseerimise eesmärgil sõlmiti 2017. aasta märtsis Sillamäe linna ja AS-i Sillamäe-Veevärk vahel 01.04.2010.a. sõlmitud sihtfinantseerimislepingu muutmise kokkulepe.

Projekt „Sillamäe veearvestite soetamine"
Projekti „Sillamäe veearvestite soetamine" tingimuste kohaselt teostati külma vee kaugloetavate arvestite paigaldustöid Sillamäe linna objektidel. 2016. aastal paigaldati 140 arvestit. Paigaldustöid teostati ettevõtte töötajate poolt. Arvestite paigaldamisse investeeringute summa oli 3 486 eurot. 2017. aastal jääb paigaldada 13 arvestit.

Investeeringud; remonditööd; tehnika, seadmete ja inventari soetamine; ettevõtte vara müük ja mahakandmine
Aruandeperioodil tehtud tööd: garaaživäravate paigaldus ja aknaavade kinniladumine puhastusseadmete hoonel (4 902 eurot); uste vahetus hoonetes aadressil Ranna 14, 14/1 (2 970 eurot); videovalve ja signalisatsioonisüsteemi paigaldus ning kasutuselevõtmine hoonetes aadressil Ranna 14, 14/1 (6 584 eurot); gaasiarvestite (19 tk) paigaldus 7-s elumajas (2 506 eurot); kaevude paigaldus ja veemõõtesõlmede montaaž 12-s elumajas (4 627 eurot); tihendatud sette pumpamissüsteemi rekonstrueerimine (7 008 eurot, tööd lõpetamata). 2016. aastal oli investeeringute kogusumma koos arvestite paigaldamisega 32 083 eurot.

2016. a. jooksul vahetati välja 50 meetrit veetorustikke; tehti linnasauna (Kesk tn 10) leiliruumi remonttöid; jätkus seadmete, inventari, arvutitehnika uuendamine ja soetamine.

2016. aastal muutusid põhivara arvelevõtmise kriteeriumid; on tõstetud põhivara arvelevõtmise piirmäära 5 000 euroni (kuni 01.01.2016 oli 2 000 eurot). Seoses sellega kanti maha jääkmaksumusega ja võetud kvantitatiivsele arvele AS Sillamäe-Veevärk see põhivara, mis nende kriteeriumite alla ei kuulu. Selle tulemusena tekkisid ettevõttel lisakulud summas 3 029 eurot. Samuti kanti maha kaks täielikult amortiseerunud ja edaspidiseks tööks kõlbmatuks muutunud põhivara ühikut.

Personal
Ettevõtte töötajate palgafond oli 478 664 eurot, keskmine töötasu 797 eurot, töötajate arv 49 inimest. Võrreldes 2015. aastaga vähenes palgafond 8,9 % võrra, keskmine töötasu tõusis 1,9 % võrra, töötajate arv vähenes 6-e inimese võrra. Aktsiaseltsi juhatus koosneb ühest inimesest. 2016. aastal oli juhatusele välja makstud 22 325 eurot. Ettevõtte nõukogus on kolm inimest. Alates 2015. aasta jaanuarist määrati nõukogu liikmetele fikseeritud kuutasu. 2016. aasta jooksul maksti nõukogu liikmetele välja 2 400 eurot. Lepingu ennetähtaegse lõpetamise korral on juhatuse liikmele ette nähtud hüvituse väljamaksmine kuue kuutasu ulatuses. Nõukogu liikmetele hüvitisi ette nähtud ei ole.

Eesmärgid järgmiseks majandusaastaks
2017. aasta peamiseks ülesandeks on kasumi saamine ettevõtte tegevusest. Selle eesmärgi täitmise aluseks on veevarustuse, heitvee ärajuhtimise ja puhastuse teenuste hinna tõstmine, mis suurendab ettevõtte tulusid. Hindade tõstmist mõjutas Sillamäe linna otsus Sillamäe linna ja AS-i Sillamäe-Veevärk vahel sõlmitud sihtfinantseerimislepingu muutmise kohta.

2017. aastal teostatakse üksikute ettevõtte põhitegevuses mittekasutatavate vara ühikute müüki, mis võimaldab ära hoida AS-i Sillamäe-Veevärk mittekohustuslikke kulusid.

Kavandatakse lõpetada projekti „Sillamäe veearvestite soetamine“ raames saadud veearvestite paigaldus; jätkata gaasiarvestite paigaldus elamute trepikodades; teostada veevarustusvõrgu torustiku ja mitme kaevu koos siibritega rekonstrueerimine; teostada puuduvolevate kaugloetavate veearvestite soetamine ja paigaldus; lõpetada tihendatud sette pumpamissüsteemi rekonstrueerimine ja lasta käiku.

Seoses puhastatud heitvees sisalduvate ohtlike ainete normatiivide muutmisega kavandatakse teha muudatus vee erikasutusloas selleks, et lõpetada ettevõtte poolt esitatud tegevuskava 10 aastaks ja ohtlike ainete seirekava täitmine, kuna nende järele pole enam mingit vajadust. 2017.

aastal peab AS Sillamäe-Veevärk saama uue vee erikasutusloa, sest käesoleva loa kehtivus lõpeb 30. juunil 2017.a.

Sihtasutus SILLAMÄE HAIGLA

SA Sillamäe Haigla alustas oma tegevust 2001. aastal.

Haigla asub Sillamäe linnas ning koosneb polikliinikust, mis asub aadressil Kajaka tn 9 ja statsionaarist koos abihoonetega aadressil Tervise 2.

Haigla on asutatud määramata ajaks. Haigla eesmärgiks on oma vara kasutamise ja haldamise kaudu osutada meditsiinilist abi ja tervishoiuteenuseid, rehabilitatsiooniteenuseid, inimeste tervise kaitset ja tugevdamist, haiguste, vigastuste, mürgituste ennetamist, diagnostikat ja ravi. Oma eesmärgi saavutamiseks osutab haigla statsionaarset ja ambulatoorset abi ja sellega seotud teisi tervishoiuteenuseid; tagab haigla tööd ja arengut; teostab äritegevust, mille suuremaks osaks on ruumide rendile andmine polikliinikus ja statsionaaris ja tulu saamine tasulistest meditsiinilistest teenustest.

Aruandeaastal oli elanikele müüdud meditsiinilisi teenuseid summas 136 tuh eurot, sotsiaalabialaseid teenuseid 626 tuh eurot, millest 52 tuh eurot oli saadud lepingu alusel Eesti Haigekassast. Kuni 01.07.2014 osutati SA-s Sillamäe Haigla iseseisva statsionaarse õendusabi teenused vastavalt lepingule Eesti Haigekassaga.

Aruandeaasta jooksul on suurenenud ööpäevaringne patsientide teenindamine kuni 120 inimeseni.

Personal
SA Sillamäe Haigla aasta lõpus oli 50 töötajad (keskmine töötajate arv taandatuna täistööajale - 49). Töötasu üldsumma moodustas majandusaastal:
- kokku (koos juhatuse ja nõukogu liikmetele väljamakstud tasuga) 388 tuh eurot;
- juhatuse liikmete tasu - 23 tuh eurot;
- nõukogu liikmete tasu - 3 tuh eurot.

Eesmärgid järgmiseks majandusaastaks
2017.a. planeerib SA Sillamäe Haigla teostada elektrivõrkude rekonstrueerimise polikliinikus (ligikaudne maksumus moodustab 40 - 45 tuh eurot).

SA Sillamäe Haigla hoones aadressil Kajaka 9 on plaanis Sillamäe esmatasandi tervisekeskuse loomine. 2017.a esitatakse projekti «Sillamäe esmatasandi tervisekeskuse rajamine» taotluse Euroopa Liidu struktuurivahenditest rahastamiseks. Projekti algus ja lõpp on 15.04.2016.a – 31.12.2019.a. Projekti kogumaksumus on ca 917 520 eurot, sh: abikõlbliku kulu summa on 794 114 eurot, mitteabikõlbliku kulu summa – 123 406 eurot. Taotletav toetuse summa on 595 586 eurot, omafinantseeringu summa – 198 528 eurot. SA Sillamäe Haigla finantseerimiskohustiseks jääb 321 934 eurot, millest 50% kaasfinantseerib Sillamäe linn.

SA Vaivara Kalmistud on Sillamäe linna olulise mõju all olev üksus. 2008. aasta veebruaris moodustati sihtasutus Vaivara Kalmistud. Sihtasutuse asukoht on Vaivara vald, Eesti Vabariik. Sihtasutuse eesmärgiks on: Vaivara valla haldusterritooriumil asuvate kalmistute haldamine, elanikkonnale matuseteenuste osutamine, kalmistute maa-ala aastaringne korrashoid ja kalmistute elektroonilise arhiivi loomine ja pidamine, arvestades iga kalmistu omapära, võimalusi ja eesmärke.

SA-sse Vaivara Kalmistud võrdsete osadega (33,3%) kuuluvad Vaivara vald, Narva linn ja Sillamäe linn. SA Vaivara Kalmistud tähtsamaid finantsnäitajaid võib vaadata raamatupidamise aruande lisas 5.

Ülevaade sisekontrollisüsteemist ja tegevustest siseauditi korraldamisel

Linnavalitsuses töötab sisekontrollispetsialist, kes otsese töökorralduse suhtes allub linnapeale. Tema tegevusvaldkonda kuulub kontrolli teostamine Linnavalitsuses ja Linnavalitsuse hallatavates asutustes. Sisekontrolli töö on korraldatud aastaplaani alusel, mille kinnitab linnapea.

Sisekontrollisüsteem hõlmab konsolideerimisgrupi üksuste struktuuri, juhtkonna suhtumist, kehtivaid protseduure ja meetmeid, mis annavad mõistliku kindlustunde, et:

- üksuste tegevus oleks seaduspärane;
- üksuste varad kaitstud raiskamise, ebasihipärase kasutamise, pettuste ja ebakompetentsest juhtimisest jms tingitud kahju eest;
- üksuste tegevus oleks säästlik, tõhus ja mõjus ning tagatud teenuste kõrge kvaliteet;
- üksuste tegevust kajastav juhtimis- ja finantsinformatsioon oleks usaldusväärne, tõene ja õigeaegne.

Rahandusaasta jooksul sisekontrolli peaspetsialist teostas kontrolli järgmiselt:

- Sillamäe Linnavolikogu määrus 29 jaanuar 2015 nr.1-2/23 "Sotsiaaltoetuste maksmise ja sotsiaalteenuste osutamise kord". Linnaeelarvest eraldatud vahendite sihipärase kasutamise kontroll;
- Sillamäe Linnavalitsuse määrus 29.mai 2008 nr.7. "Hankemenetlusega seotud Korruptsioonivastane toimingute teostamise kord". Korruptsioonivastane seadus. Hankemenetlusega seotud toimingute teostamise kontroll;
- Asutuse tegevuse kompleksne kontroll. AS MEKE Sillamäe majandusüksuse tegevuse eesmärgipärasus ja effektiivsus;
- Asutuse tegevuse MTÜ Noorte Omaalgatuse Toetamise Organisatsioon - ESN kompleksne kontroll;
- Hankelepingute täitmine. Linnavalitsus ja hallatavad asutused. Juriidiliste ja füüsiliste isikutega sõlmitud lepingud;
- Linnavalitsus ja hallatavad asutused. Asutuste eelarve täitmine;

- Koolid. Sillamäe Linnavolikogu määrus 26 veebruari 2013.a nr 89 „Sillamäe linna üldhariduskoolide õpilaste koolilõuna toetuse kasutamise tingimused ja kord“;
- Sillamäe Laste Hoolekande Asutus Lootus. Finantstegevuse kontroll;
- Sillamäe Linnavolikogu määrus 29.september 2015. a nr.39 "Sillamäe linna spordiorganisatsioonidele toetuse andmise kord". Spordiklubidega sõlmitud lepingute täitmise kontroll.

Rahandusaasta jooksul tegeleb sisekontrolli küsimustega Linnavolikogu revisjonikomisjon, kuhu kuulub kolm volikogu liiget. Aasta algul kinnitab revisjonikomisjon tööplaani, mis sisaldab kontrollide nimistut ja nende korraldamise aega. 2016.aastal toimus 10 komisjoni istungit, kus arutati:

- Projektis „Virumaa väikesadamate teenusstandardi väljatöötamint ning ühine turundamine“ osalemine;
- Linnavalitsuse transpordi kasutamine. Õiguskorra alased ettekirjutused ja trahvid;
- Riigihanke korraldamiseks loa andmine, e-arved;
- Sillamäe Gümnaasiumis raamatukogu ruumide remondiks laenu võtmisseks loa andmine;
- Sillamäe linna 2016 .a I lisaeelarve;
- Reservfondi kasutamine 2015. aastal;
- Investeerimistegevus 2015.aastal;
- AS MEKE Sillamäe 2015.a majandusaasta aruanne;
- AS Sillamäe -Veevärk 2015.a majandusaasta aruanne;
- Sillamäe linna 2015.a konsolideerimisgrupi majandusaasta aruanne;
- Sotsiaaltoetuste maksmise korra täitmise kontroll;
- Linnavalitsuse poolt juriidiliste ja füüsiliste isikutega sõlmitud lepingute kontroll;
- LLK „Ulei“ omatulud;
- Linnaeelarve renditulud;
- Reklaamitulud;
- Võimalike korruptsiooniilmingute, huvide konfliktide avaldumisest;
- Maamaksu laekumine;
- Linna spordiklubide tegevusest;
- Toitlustamine linna koolides.

Tõhusat sisekontrollisüsteemi iseloomustavad asutusesiseste protseduurireeglite olemasolu ja nende täitmine ning täitmise järgimine, organisatsioonikultuuri arendamine, töötajate kutsepädevus, kohustuste lahusus asutuse funktsioonide täitmisel, tehingute dokumenteerimine ja autoriseerimine ning järelevalve toimimine.

Ülevaade finantsriskide juhtimisest

31.12.2015.a. seisuga moodustas Sillamäe linnavalitsuse laenukohustuse üldsumma 4 878 728 eurot:

- 356 818 eurot - kohustus Danske Bank ees. 2013. aastal sõlmis linn laenulepingu investeerimiskava kulude osaliseks katteks. Laenuleping lõppeb 20.06.2018.a., intressimäär - (6 kuu EURIBOR + 0,81%).
- 289 336 eurot - kohustus Danske Bank ees. 2015. aastal sõlmis linn laenulepingu investeerimiskava kulude osaliseks katteks. Laenuleping lõppeb 25.06.2020.a., intressimäär - (6 kuu EURIBOR + 0,74%).
- 4 232 574 eurot - laenukohustused SA-le Keskkonnainvesteeringute Keskus (KIK). Laenuleping oli sõlmitud 2010. aastal projekti „Sillamäe linna veevarustus- ja kanalisatsioonisüsteemide rekonstrueerimine“ realiseerimiseks linna omafinantseerimise osa kindlustamise eesmärgil. Laenuleping lõppeb 27.08.2024.a, intressimäär - (6 kuu EURIBOR + 1%).

2016. aastal sõlmis linn laenulepingu summas 225 000 eurot Danske pangaga. Sihtotstarbeliselt olid laenuvahendid suunatud projekti „Sillamäe Gümnaasiumi hoone ümberehitamine“ realiseerimiseks. Lepingu tingimused:

- intress 0,81% (riski marginal) + EURIBOR (kuue kuu näitaja);
- intress tagastatakse iga kuu 25-ks kuupäevaks;
- tagastamine toimub linnaeelarve vahenditest;
- maksepuhkus kuni 24.01.2017.a.;
- laenuleping lõppeb 25.06 2023.a.

2016. aasta jooksul tagastas linn Danske pangale 207 025 eurot põhiosa maksest, intresse maksti 4 991 eurot, SA Keskkonnainvesteeringute Keskusele (KIK) 470 286 eurot põhiosa maksest, intresse maksti 40 044 eurot.

Linna tütarettevõte AS Sillamäe-Veevärk sõlmis 2014. aastal (muudetud 2015 aastal seoses laenulepingu summa täpsusega) SA Keskkonnainvesteeringute Keskus (KIK) laenulepingu summas 275 160 eurot, et kindlustada projekti „Sillamäe linna veevarustus- ja kanalisatsioonisüsteemide rekonstrueerimine“ III etappi omafinantseerimise osa. Põhiosa maksmise algas 2016. aastast, laenuleping lõppeb 27.08.2025.a., intressimäär - (6 kuu EURIBOR + 1,25%). 2016. aasta jooksul tagastas AS Sillamäe-Veevärk SA Keskkonnainvesteeringute Keskusele 27 516 eurot põhiosa maksest.

2015. aasta jooksul linna tütarettevõte AS MEKE Sillamäe sõlmis arvelduskrediidi laenulepingu AS-ga SEB BANK summas 100 000 eurot. Laenu jääk seisuga 31.12.2015 oli 82 667 eurot. Laenuleping lõppes 15.08.2016.a. ning kõik laenukohustused olid makstud. 01.10.2016.a AS MEKE Sillamäe sõlmis uue arvelduskrediidi laenulepingu AS-ga SEB BANK summas 100 000 eurot. Laenuleping lõppeb 15.06.2017.a., intressimäär - (3 kuu EURIBOR + 3,00%). 2016.aasta jooksul maksti AS-le SEB BANK 36 333 eurot põhiosa maksest.

31.12.2016 seisuga moodustas linna laenukohustuste üldsumma 4 737 728 eurot. Kohaliku omavalitsuse üksuse finantsjuhtimise seadus (KOFS) sätestab, et omavalitsuse netovõlakoormus, mis koosneb võetud laenudest, kapitalirendi- ja faktooringukohustustest, emiteeritud võlakirjadest, tasumise tähtajaks täitmata jäänud kohustustest, tagastamisele kuuluvatest

sihtfinantseerimisena ja kaasfinantseerimisena saadud ettemaksetest, pikaajalistest võlgadest tarnijatele, teenuste kontsessioonikokkulepetest tekkivatest kohustustest ja muudest pikaajalistest kohustustest, mis nõuavad tulevikus raha väljamaksmist, ei tohi olla suurem, kui kuuekordne põhitegevuse tulude ja kulude vahe ning ühtlasi ei tohi ta ületada sama aruandeaasta põhitegevuse tulude kogusummat. Samas, kui kuuekordne põhitegevuse tulude ja kulude vahe jääb väiksemaks 60%-st aruandeaasta põhitegevuse tuludest, on netovõlakoormuse maksimumpiiriks 60% põhitegevuse tuludest. Seega on Sillamäe linna netovõlakoormus kindlalt lubatud piires.

Teine KOFSis sätestatud finantsdistsipliini tagamise meede on põhitegevuse tulemi väärtus, mis võib aruandeaasta lõpu seisuga olla null või positiivne. Sillamäe linna põhitegevuse tulem oli 2016.a lõpuks positiivne summas 903 tuh eurot. Põhitegevuse tulemi lubatud väärtusest kinnipidamisega tagatakse jätkusuutlik majandamine ning investeerimisvõimalused.

Linna laenukohustuste muutus 2016.a

Eurodes

	Jääk aasta algus	**Võetud**	**Makstud**	**Jääk aasta lõpus**
Linnavalitsus	4 878 728	225 000	-677 311	4 426 417
AS Sillamäe-Veevärk	275 160	0	-27 516	247 644
AS MEKE Sillamäe	82 667	100 000	-119 000	63 667
Kokku	**5 236 555**	**325 000**	**-524 383**	**4 737 728**

KONSOLIDEERIMISGRUPI RAAMATUPIDAMISE AASTAARUANNE

Konsolideeritud bilanss

Tuhandetes eurodes

	Lisa	31.12.2016	31.12.2015
Varad		**45 330**	**47 624**
Käibevara		*2 909*	*3 180*
Raha	2	1 183	1 476
Maksu-, lõivu- ja trahvinõuded	3	653	679
Muud nõuded ja ettemaksed	4	1 052	1 005
Varud		21	20
Põhivara		*42 421*	*44 444*
Nõuded ja ettemaksed	4	2	11
Kinnisvarainvesteeringud	7	1 189	1 243
Materiaalne põhivara	8	41 228	43 187
Immateriaalne põhivara	9	2	3
Kohustused ja netovara		**45 330**	**47 624**
Lühiajalised kohustused		*3 050*	*3 068*
Võlad tarnijatele	10	671	566
Võlad töötajatele	11	988	1 005
Muud kohustused ja saadud ettemaksed	12	588	686
Eraldised	13	0	23
Laenukohustused	14	803	788
Pikaajalised kohustused		*3 937*	*4 454*
Muud kohustused ja saadud ettemaksed	12	2	5
Laenukohustused	14	3 935	4 449
Netovara		*38 343*	*40 102*
Kassareserv		55	55
Eelmiste perioodide akumuleeritud tulem		40 057	41 175
Aruandeaasta tulem		-1 769	-1 128

Konsolideeritud tulemiaruanne

Tuhandetes eurodes

	Lisa	2016	2015
Tegevustulud		**16 417**	**17 113**
Maksutulud	3	6 927	6 976
Tulud kaupade ja teenuste müügist	15	4 542	4 567
Saadud toetused	16	4 780	5 394
Muud tegevustulud	17	168	176
Tegevuskulud		**-18 142**	**-18 185**
Antud toetused	18	-1 163	-1 139
Tööjõukulud	19	-9 700	-9 566
Majandamiskulud	20	-3 881	-4 053
Muud tegevuskulud	21	-803	-941
Põhivara amortisatsioon ja ümberhindlus	7,8	-2 595	-2 486
Tegevustulem		**-1 725**	**-1 072**
Finantstulud ja -kulud		**-44**	**-56**
Intressikulu	14	-45	-59
Tulu hoiustelt ja väärtpaberitelt	2	1	3
Aruandeaasta tulem		**-1 769**	**-1 128**

Konsolideeritud rahavoogude aruanne

Tuhandetes eurodes

	Lisa	2016	2015
Rahavood põhitegevusest			
Tegevustulem		**-1 725**	**-1 072**
Korrigeerimised:			
Põhivara amortisatsioon ja ümberhindlus	7,8	2 595	2 486
Põhivara soetusega kaasnev käibemaksukulu	20	105	219
Saadud sihtfinantseerimine põhivara soetuseks	16	-32	-907
Kasum/kahjum põhivara müügist	7	0	-7
Antud sihtfinantseerimine põhivara soetuseks	18	6	2
Korrigeeritud tegevustulem		***949***	***721***
Põhitegevusega seotud käibevara netomuutus	22	-15	207
Põhitegevusega seotud kohustuste netomuutus	22	-31	-115
Kokku rahavood põhitegevusest		**903**	**813**
Rahavood investeerimistegevusest			
Tasutud kinnisvarainvesteeringute eest	7	-21	0
Tasutud materiaalse ja immateriaalse põhivara eest	8,9	-682	-1 856
Laekunud kinnisvarainvesteeringute müügist	7	21	16
Laekunud sihtfinantseerimist põhivara soetuseks	16	34	651
Laekunud intresse ja muid finantstulusid	2,4	1	3
Kokku rahavood investeerimistegevusest		**-647**	**-1 186**
Rahavood finantseerimistegevusest			
Laekunud laenud	14	325	584
Tagasi makstud laenud	14	-824	-451
Tasutud intressid ja muud finantskulud	12,14	-50	-62
Kokku rahavood finantseerimistegevusest		**-549**	**71**
Puhas rahavoog		**-293**	**-302**
Raha ja selle ekvivalendid perioodi algul	2	1 476	1 778
Raha ja selle ekvivalendid perioodi lõpul	2	1 183	1 476
Raha ja selle ekvivalentide muutus		-293	-302

Konsolideeritud netovara muutuste aruanne

Tuhandetes eurodes

	Kassa-reserv	Akumuleeritud tulem	Kokku
Saldo seisuga 31.12.2014	**99**	**41 127**	**41 226**
Reservide kasutamine	-44	44	0
Kinnisvarainvesteeringute ümberhindlus (vt lisa 7)	0	4	4
Aruandeaasta tulem	0	-1 128	-1 128
Saldo seisuga 31.12.2015	**55**	**40 047**	**40 102**
Kinnisvarainvesteeringute ja põhivara ümberhindlus (vt lisa 7,8)	0	10	10
Aruandeaasta tulem	0	-1 769	-1 769
Saldo seisuga 31.12.2016	**55**	**38 288**	**38 343**

Eelarve täitmise aruanne

Tuhandetes eurodes

Eelarve täitmise aruanne on koostatud linnavalitsuse kui juriidilise isiku kohta ja vastab oma koosseisult konsolideerimata finantsaruannetele (vt lisa 25). Kuna see on koostatud kassapõhisel printsiibil ja sisaldab teatud muid erinevaid arvestuspõhimõtteid, siis ei ole see konsolideerimata finantsaruannetega võrreldav (vt ka lisa 1).
Eelarve täitmise aruannet selgitab lisa nr 26.

Kood	*Kirje nimetus*	*Esialgne eelarve*	*Lõplik eelarve*	*Eelarve täitmine*
PÕHITEGEVUSE TULUD KOKKU		**13 089,373**	**13 335,258**	**13 210,957**
30	***Maksutulud***	***7 237,150***	***7 031,165***	***6 953,588***
	Füüsilise isiku tulumaks	7 146,150	6 940,165	6 865,068
	Maamaks	84,000	84,000	84,062
	Reklaamimaks	7,000	7,000	4,458
32	***Tulud kaupade ja teenuste müügist***	***1 467,737***	**1 532,955**	***1 510,566***
35	***Saadavad toetused tegevuskuludeks***	***4 317,486***	***4 695,705***	***4 684,062***
	Sh tasandusfond (lg 1)	1 616,672	1 617,892	1 617,892
	Sh toetusfond (lg 2)	2 556,332	2 655,602	2 655,602
	Sh muud saadud toetused tegevuskuludeks	144,482	422,211	410,568
38	***Muud tegevustulud***	***67,000***	***75,433***	***62,741***
	Sh laekumine vee erikasutusest	45,000	45,000	41,128
	Sh saastetasud ja keskkonnale tekitatud kahju hüvitis	5,000	5,000	1,045
	Sh segalaadilised tulud	17,000	25,433	20,568
PÕHITEGEVUSE KULUD KOKKU		**12 505,184**	**12 787,505**	**12 308,270**
4	***Antavad toetused tegevuskuludeks***	***1 403,743***	***1 396,139***	***1 280,151***
	Sotsiaalabitoetused ja muud toetused füüsilistele isikutele	805,754	776,009	694,163
	Sihtotstarbelised toetused tegevuskuludeks	582,989	605,130	570,989
	Mittesihtotstarbelised toetused	15,000	15,000	14,999
5	***Muud tegevuskulud***	***11 101,441***	***11 391,366***	***11 028,119***
	Personalikulud	7 774,340	7 873,553	7 686,702
	Majandamiskulud	3 280,101	3 508,255	3 337,878
	Muud kulud (sh reservfond)	47,000	9,558	3,539
PÕHITEGEVUSE TULEM		**584,189**	**547,753**	**902,687**
INVESTEERIMISTEGEVUS KOKKU		**-841,139**	**-804,703**	**-661,311**
	Põhivara müük (+)	30,000	29,471	21,471
	Põhivara soetus (-)	-933,240	-825,836	-656,149

		Põhivara soetuseks saadav sihtfinantseerimine(+)	121,439	34,000	32,000
		Põhivara soetuseks antav sihtfinantseerimine(-)	0	0	-13,956
		Finantstulud (+)	3,000	3,000	0,358
		Finantskulud (-)	-62,338	-45,338	-45,035
EELARVE TULEM (ÜLEJÄÄK (+) / PUUDUJÄÄK (-))			**-256,950**	**-256,950**	**241,376**
FINANTSEERIMISTEGEVUS			***-452,311***	***-452,311***	***-452,310***
	Kohustuste võtmine (+)		225,000	225,000	225,000
	Kohustuste tasumine (-)		-677,311	-677,311	-677,310
LIKVIIDSETE VARADE MUUTUS (+ suurenemine, - vähenemine)			**-709,261**	**-709,261**	**-210,934**

Konsolideeritud raamatupidamise aastaaruande lisad

Lisa 1 Aastaaruanne koostamisel kasutatud arvestuspõhimõtted

Käesolev konsolideerimisgrupi raamatupidamise aastaaruanne on koostatud vastavuses Eesti hea raamatupidamistavaga. Eesti hea raamatupidamistava tugineb rahvusvaheliselt tunnustatud arvestuse ja aruandluse põhimõtetele. Selle põhinõuded on kehtestatud raamatupidamise seaduses, mida täiendavad Raamatupidamise Toimkonna poolt välja antud juhendid (RTJ) ning riigi raamatupidamise üldeeskiri.

Konsolideerimisgrupi raamatupidamise aastaaruanne on koostatud tuhandetes eurodes.

Konsolideerimisgrupi raamatupidamise aastaaruanne on koostatud lähtudes soetusmaksumuse printsiibist, v.a. olulised enne 1995.a soetatud kinnisvarainvesteeringud ja materiaalne põhivara, mis on kajastatud ühekordselt ümberhinnatud väärtuses.

Varade ja kohustuste jaotus lühi- ja pikaajalisteks
Varad ja kohustused on bilansis jaotatud lühi- ja pikaajalisteks lähtudes sellest, kas vara või kohustuse eeldatav valdamine kestab kuni ühe aastani või kauem bilansikuupäevast arvestatuna.

Raha ja raha ekvivalendid
Bilansis kajastatakse rahana kassas olevat sularaha ning pankades olevaid arvelduskontode jääke (v.a arvelduskrediit) ja lühiajalisi tähtajalisi deposiite. Rahavoogude aruandes kajastatakse raha ja selle ekvivalentidena lisaks rahale paigutusi rahaturu- ja intressifondide aktsiatesse ja osakutesse, mis bilansis on kajastatud kirjel Finantsinvesteeringud. Pangadeposiitidelt bilansikuupäevaks kogunenud laekumata intressid kajastatakse viitlaekumistena.

Finantsinvesteeringud
Pikaajaliste finantsinvesteeringutena kajastatakse aktsiaid, mida tõenäoliselt ei müüda lähema 12 kuu jooksul. Pikaajalisi finantsinvesteeringuid kajastatakse soetusmaksumuses, kuna nende õiglast väärtust pole olnud võimalik usaldusväärselt hinnata.
Finantsinvesteeringute oste ja müüke kajastatakse järjepidevalt tehingupäeval.

Nõuded
Nõudeid kajastatakse bilansis nõudeõiguse tekkimise momendil ning hinnatakse lähtudes tõenäoliselt laekuvatest summadest. Võimaluse korral hinnatakse iga konkreetse kliendi laekumata nõudeid eraldi, arvestades teadaolevat informatsiooni kliendi maksevõime kohta. Ebatõenäoliselt laekuvad nõuded on bilansis tõenõoliselt laekuva summani alla hinnatud. Aruandeperioodi laekunud, kuid varasematel perioodidel kuludesse kantud nõuded on kajastatud aruandeperioodi ebatõenäoliste nõuete kulu vähendusena.
Nõue loetakse lootusetuks, kui juhtkonna hinnangul puuduvad võimalused nõude kogumiseks. Lootusetud nõuded on bilansist välja kantud.

Varud
Varude hulka kuuluvad toiduained lasteaedades ning autokütus, autotarvikud, varuosad, materjalid, määrdeained, keemilised ained, õlid ja eririietus tütarettevõtjate ladudes.
Varud võetakse arvele soetusmaksumuses, mis koosneb ostuhinnast (v.a käibemaks, mis kajastatakse soetamil kuluna) ja muudest soetamisega seotud otsestest kulutustest. Varude jäägi hindamisel kasutatakse olenevalt varude grupist kas FIFO või kaalutud keskmise soetushinna meetodit.

Valitseva ja olulise mõju all olevad üksused
Valitseva mõju korral omab konsolideerimisgrupp üldreeglina üle 50% hääleõigusest vastava üksuse nõukogus või muus kõrgemas juhtorganis. Olulise mõju all olevaks loetakse üksusi, mille nõukogus või muus kõrgemas juhtorganis omab konsolideerimisgrupp 20% kuni 50% hääleõigusest.

Osalused konsolideerimata aruannetes
Aruandekohustuslase bilansis kajastatakse tuletatud soetusmaksumuses neid osalusi sihtasutustes, mittetulundusühingutes ja äriühingutes, mille üle aruandekohustuslasel on valitsev mõju. Alla 50%-lisi osalusi sihtasutustes ja mittetulundusühingutes ei kajastata bilansis, vaid need on soetamisel kajastatud kuluna.
Tuletatud soetusmaksumuseks loetakse kuni 31.12.2003 soetatud osaluste korral nende väärtus kapitaliosaluse meetodil ning peale 31.12.2003 soetatud osaluste korral nende soetusmaksumus. Tuletatud soetusmaksumus hinnatakse alla, kui osaluse objekti omakapitalist aruandekohustuslasele kuuluv osa (valitseva mõju all olevate sihtasutuste ja mittetulundusühingute korral nende omakapital tervikuna) on langenud allapoole osaluse bilansilisest väärtusest. Kajastatud allahindlusi taastatakse järgmistel perioodidel, kuid mitte kõrgemale tuletatud soetusmaksumusest.

Konsolideerimine
Valitseva mõju all olevate üksuste tegevus kajastatakse konsolideeritud aruandes alates valitseva mõju tekkimisest kuni selle katkemiseni.
Valitseva mõju all olevate üksuste soetamist kajastatakse ostumeetodil, mille korral hinnatakse omandatud osaluste varad ja kohustused nende õiglases väärtuses.
Valitseva mõju all olevate üksuste finantsnäitajad on konsolideeritud aruannetes liidetud rida-realt meetodil, kusjuures konsolideerimisel hõlmatud üksuste omavahelised nõuded, kohustused, tulud, kulud ning realiseerumata kasumid ja kahjumid on elimineeritud.

Kinnisvarainvesteeringud
Kinnisvarainvesteeringutena kajastatakse selliseid kinnisvaraobjekte (maa, hoone ja rajatised), mida hoitakse väljarentimise või turuväärtuse tõusmise eesmärgil ja mida konsolideerimisgrupp ega ükski teine avaliku sektori üksus ei kasuta oma põhitegevuses. Kinnisvarainvesteeringud kajastatakse soetusmaksumuse meetodil (soetusmaksumuses, millest on maha arvatud akumuleeritud kulum ja võimalikud allahindlused) analoogiliselt materiaalse põhivara kajastamisele.

Materiaalne põhivara
Materiaalseks põhivaraks loetakse varasid, mida kasutatakse hinnanguliselt pikema perioodi jooksul kui 1 aasta ja mille soetusmaksumus on alates 5 000 eurost (enne 01.01.2016.a – 2 000 eurot).
Põhivara rekonstrueerimisväljaminekud, mis vastavad materiaalse põhivara mõistele, liidetakse materiaalse põhivara soetusmaksumusele. Rekonstrueerimisväljaminekute lisamisel hinnatakse vara järelejäänud kasulikku eluiga ja vajadusel reguleeritakse põhivara kulumi normi.
Põhivara soetusmaksumusse arvatakse kulutused, mis on vajalikud selle kasutuselevõtmiseks, v.a soetusega kaasnevad maksud, lõivud, laenu-, koolitus- ja lähetuskulud, mis kajastatakse kuluna.
Põhivarasid kajastatakse soetusmaksumuses, millest on maha arvatud akumuleeritud kulum ja võimalikud väärtuse langusest tulenevad allahindlused. Kulumi arvestamisel kasutatakse lineaarset meetodit. Kulumi norm määratakse igale põhivara objektile eraldi, sõltuvalt selle hinnangulisest kasulikust tööeast. Kui põhivara koosneb erineva hinnangulise kasuliku elueaga komponentidest, mille soetusmaksumust on võimalik usaldusväärselt hinnata, võetakse komponendid eraldi arvele.
Uue põhivara kulumi normid aastas on põhivara gruppidele järgmised:

Hooned	2% - 10%
Rajatised	2% - 17%
Teed	2% - 20%
Masinad ja seadmed	10% - 20%
Infotehnoloogilised seadmed ja arvutustehnika	20%
Muu inventar	20% - 40%

Maad ja kunstiväärtusi, mille väärtus aja jooksul ei vähene, ei amortiseerita.

Ümberhindlus
Aastatel 2003 kuni 2005 viidi läbi kinnisvarainvesteeringute ja materiaalse põhivara ühekordne ümberhindlus, mis tulenes vajadusest võtta arvesse enne 1996.a toimunud hüperinflatsiooni ja korrigeerida varasemaid puudujääke raamatupidamises.
Seoses maareformi kestmisega on ümberhindluste kajastamist jätkatud ka peale 2005.a, võttes arvele aruandeperioodil mõõdistatud ja maakatastrisse kantud maad. Samuti võetakse ümberhindlusena jätkuvalt arvele aruandeperioodil omandatud peremehetut vara, mis on saadud seoses pärijate puudumisega.
Varade ümberhindamiseks kasutatakse eelisjärjekorras turuhinda. Objektide korral, millel turuhind puudub, kasutatakse õiglase väärtuse määramiseks jääkasendusmaksumuse meetodit Maa arvelevõtmiseks kasutatakse maksustamishinda, kui turuhind pole teada. Turuhinna puudumise korral on teistelt avaliku sektori üksustelt saadud põhivara lubatud erandjuhul võtta arvele ka üleandja bilansilises jääkmaksumuses (vt riigi raamatupidamise üldeeskiri § 18).

Immateriaalne põhivara
Immateriaalse põhivarana kajastatakse füüsilise substantsita vara kasuliku elueaga üle ühe aasta ja soetamismaksumusega alates 5 000 eurost (enne 01.01.2016.a – 2 000 eurot). Immateriaalset põhivara kajastatakse soetusmaksumuses, millest on maha arvatud akumuleeritud kulum ja võimalikud väärtuse langusest tulenevad allahindlused. Immateriaalse põhivara amortiseerimisel kasutatakse lineaarset meetodit ja kulumimäär on aastas 20 %.
Üldjuhul kajastatakse uurimis- ja arenguväljaminekud tekkimisel kuluna.

Renditud varad
Kapitalirendina käsitletakse rendilepingut, mille puhul kõik olulised vara omandiga seonduvad riskid ja hüved kanduvad üle rentnikule. Muud rendilepingud kajastatakse kasutusrendina.

Aruandekohustuslane on rentnik
Kapitalirenti kajastatakse bilansis vara ja kohustusena renditud vara õiglase väärtuse summas või rendimaksete miinimumsummas nüüdisväärtuses, juhul kui see on madalam. Kapitalirendi tingimustel renditud varasid amortiseeritakse sarnaselt omandatud põhivaraga, välja arvatud juhul, kui ei eksisteeri piisavat kindlust, kas rentnik omandab rendiperioodi lõpuks vara omandiõiguse – sellisel juhul amortiseeritakse vara kas rendiperioodi jooksul või kasuliku eluea jooksul, olenevalt sellest, kumb on lühem.
Kapitalirendi maksed jagatakse kohustust vähendavateks põhiosa tagasimakseteks ning intressikuluks.
Kasutusrendi maksed kajastatakse kuluna ühtlaselt rendiperioodi jooksul.

Aruandekohustuslane on rendileandja
Kapitalirendi alusel väljarenditud vara kajastatakse bilansis nõudena kapitalirenti tehtud netoinvesteeringu summas. Rentnikult saadavad rendimaksed jagatakse kapitalirendinõude põhiosa tagasimakseteks ja intressituluks. Kasutusrendi tingimustel väljarenditud vara kajastatakse bilansis tavakorras, analoogselt muu põhivaraga. Kasutusrendimaksed kajastatakse tuluna ühtlaselt rendiperioodi jooksul.

Laenukohustused
Laenukohustused kajastatakse korrigeeritud soetusmaksumuses. Kui tehingukulud ei ole olulised ning lepingujärgne intressimäär ei erine oluliselt efektiivsest intressimäärast, siis laenukohustuste arvestuses kasutatakse lepingujärgset intressimäära ning kantakse tehingukulud kohe intressikulusse.
Kapitalirendikohustused kajastatakse kohustustena vastavalt renditud varade kajastamise kohta antud selgitusele.

Eraldised ja tingimuslikud kohustused
Bilansis kajastatakse eraldisena enne bilansipäeva tekkinud kohustusi, millel on seaduslik või lepinguline alus või mis tulenevad aruandekohustuslase senisest tegevuspraktikast ning mille suurust saab

usaldusväärselt hinnata, kuid mille lõplik maksumus või maksetähtaeg ei ole kindlalt fikseeritud. Eraldiste hindamisel on lähtutud juhtkonna hinnangust ja kogemustest.
Lubadused, garantiid ja muud kohustused, mis teatud tingimustel võivad tulevikus muutuda kohustuseks, kuid mille kohustusena realiseerumise tõenäosus on alla 50%, on avalikustatud raamatupidamise aastaaruande lisades tingimuslike kohustusena.

Sihtfinantseerimine
Sihtfinantseerimisena kajastatakse sihtotstarbeliselt antud ja teatud tingimustega seotud toetusi. Sihtfinantseerimist ei kajastata tuluna või kuluna enne, kui toetuse saaja on teinud kulutused, milleks sihtfinantseerimine oli ette nähtud, ning eksisteerib piisav kindlus, et sihtfinantseerimine leiab aset.
Sihtfinantseerimise kajastamisel rakendatakse brutomeetodit, mille järgi kajastatakse nii saadud sihtfinantseerimist kui ka selle arvel tehtud kulusid või põhivara soetust mõlemaid eraldi.
Tegevuskulude sihtfinantseerimise kajastamisel lähtutakse tulude ja kulude vastavuse printsiibist ning tulu sihtfinantseerimisest kajastatakse proportsionaalselt sellega seonduvate kuludega.
Sihtfinantseerimise korral põhivara soetamiseks võetakse vara bilansis arvele tema soetusmaksumuses, sihtfinantseerimise summa aga kajastatakse samal ajal tuluna.

Kassareserv
Kassareserv on moodustatud volikogu otsusega akumuleeritud tulemist eesmärgiga tagada linnavalitsuse likviidsus. See väljendab ühtlasi likviidse rahana hoidmisele kuuluvat summat, mida võib kasutada aruandeaasta kestel laekumiste viibimisel eelarveliste kulude katmiseks, kuid see tuleb vähemalt aruandeaasta lõpuks rahana taastada.

Välisvaluutas toimunud tehingute kajastamine
Välisvaluutas fikseeritud tehingute kajastamisel on aluseks võetud tehingu toimumise päeval ametlikult kehtinud Euroopa Keskpanga valuutakursid. Välisvaluutas fikseeritud monetaarsed finantsvarad ja -kohustused on bilansipäeva seisuga ümber hinnatud eurodesse bilansipäeval ametlikult kehtinud Euroopa Keskpanga valuutakursside alusel. Välisvaluutatehingutest ning varade ja kohustuste ümberhindamisest saadud kasumid ja kahjumid on kajastatud tulemiaruandes.

Tulude arvestus
Kogutud maksude ning loodusvarade kasutamise ja saastetasude tulu võetakse arvele tekkepõhiselt vastavalt Maksu- ja Tolliameti ja Keskkonnaministeeriumi poolt esitatud teatistele. Kohalike maksude tulu võetakse arvele tekkepõhiselt vastavalt esitatud maksudeklaratsioonidele. Lõivutulu kajastatakse lõivuga maksustatud toimingu päeval ning trahve trahvide määramise päeval.
Toodete, kaupade ja põhivara müügist saadud tulu kajastatakse siis, kui kõik olulised omandiga seotud riskid on läinud üle ostjale ning müügitulu ja tehinguga seotud kulu on usaldusväärselt määratav. Tulu teenuste müügist kajastatakse teenuse osutamisel, lähtudes valmidusastme meetodist. Intressitulu arvestatakse tekkepõhiselt sisemise intressimäära alusel. Dividenditulu kajastatakse dividendide väljakuulutamisel.

Kulude arvestus
Kulusid kajastatakse tekkepõhiselt. Põhivara või varude soetamisel tasutud mittetagastatavad maksud ja lõivud, sh käibemaks, mida ei saa arvata sisendkäibemaksuks, kajastatakse soetamishetkel kuluna tulemiaruande kirjel Muud tegevuskulud. Dividendide väljamaksmisega kaasnev tulumaks kajastatakse kuluna dividendide väljakuulutamisel. Arendusväljaminekud kajastatakse tekkimise momendil kuluna.

Seotud osapooled
Seotud osapoolteks loetakse Sillamäe Linnavalitsuse volikogu ja linnavalitsuse liikmed ning asutuste juhid, kellele on antud õigus iseseisvalt lepinguid sõlmida, konsolideerimisgruppi kuuluvate sihtasutuste, mittetulundusühingute ja äriühingute nõukogude ja juhatuste liikmed, kõigi eelpool loetletud tegev- ja kõrgema juhtkonna liikmete lähedased pereliikmed, samuti ka nende valitseva mõju all olevad sihtasutused, mittetulundusühingud ja äriühingud.

Bilansipäevajärgsed sündmused

Konsolideerimisgrupi raamatupidamise aastaaruandes kajastuvad olulised vara ja kohustuste hindamist mõjutavad asjaolud, mis ilmnesid bilansikuupäeva ja aruande koostamispäeva vahemikul, kuid on seotud aruandeperioodil või varasematel perioodidel toimunud tehingutega.

Bilansipäevajärgsed sündmused, mida ei ole varade ja kohustuste hindamisel arvesse võetud, kuid mis võivad oluliselt mõjutada järgmise aruandeaasta tulemust, avalikustatakse raamatupidamise aastaaruande lisades.

Eelarve täitmise aruanne

Eelarve täitmise aruanne on koostatud linnavalitsuse kohta (konsolideerimata) kassapõhiselt, mistõttu selle andmeid ei ole võimalik võrrelda tekkepõhistes konsolideerimata aruannetes (vt lisa 25) kajastatud andmetega. Lisaks kassapõhisest printsiibist tulenevatele ajalistele erinevustele on selles kasutusel veel järgmised olulised erinevad arvestuspõhimõtted:

- põhivara soetamisel tasutud summad kajastatakse eelarve täitmisel kuluna ning põhivara müügist laekunud summad tuluna, amortisatsiooni ja muid põhivaradega tehtud mitterahalisi tehinguid eelarve täitmise aruandes ei kajastata;
- kaupade ja teenuste ning põhivarade soetamisel lisanduv käibemaks, mida ei saa arvata sisendkäibemaksuks, on eelarve täitmise aruandes kajastatud vastavate kaupade, teenuste ja põhivara soetamise kuluna (tekkepõhises aruandes eraldi tulemiaruande real Muud tegevuskulud).

Lisa 2 Raha ja selle ekvivalendid

Tuhandetes eurodes

	31.12.2016	31.12.2015
Sularaha	2	15
Raha teel	1	1
Arvelduskontod pankades	919	949
Tähtajalised deposiidid pankades	261	511
Raha ja selle ekvivalendid kokku	**1 183**	**1 476**

Seisuga 31.12.2016 osalusi investeerimisfondidest ei olnud.

Aastal 2016 saadi tähtajalistelt deposiitidelt 1 tuh eurot intressitulu (aastal 2015 - 1 tuh eurot). Aastal 2016 valuutakursi muutusest kasumit ei olnud (2015.aasta kasum - 2 tuh eurot).

Seisuga 31.12.2016 (nagu ka seisuga 31.12.2015) tähtajalistelt deposiitidelt teenitud intressinõuet ei olnud.

Lisa 3 Maksud, lõivud, trahvid

Tuhandetes eurodes

A. Maksu-, lõivu- ja trahvinõuded ning maksukohustused

	Lühiajalised nõuded		Lühiajalised kohustused (vt lisa 12)	
	31.12.2016	**31.12.2015**	**31.12.2016**	**31.12.2015**
Maksud brutosummas				
Tulumaks	641	666	106	114
Maamaks	2	2	0	0
Käibemaks	0	0	24	18
Sotsiaalmaks	0	0	226	239
Töötuskindlustusmaksed	0	0	15	15
Kogumispensionimaksed	0	0	9	9
Aktsiisimaksu kohustus	0	0	4	3
Kokku maksud:	643	668	384	398
Loodusressursside kasutamise ja saastetasud	10	11	24	26
Kokku maksud, lõivud ja trahvid	**653**	**679**	**408**	**424**

B. Maksu-, lõivu- ja trahvitulud

	Tulud	
	2016	**2015**
Maksud	6 927	6 976
Tulumaks	6 839	6 889
Maamaks	84	84
Reklaamimaks	4	3
Lõivud (vt lisa 15)	4	4
Loodusressursside kasutamise ja saastetasud (vt lisa 17)	42	49
Tasud vee erikasutamisest	41	45
Saastetasud	1	4
Trahvid (vt lisa 17)	3	1
Kokku maksud, lõivud, trahvid	**6 976**	**7 030**

Tegevjuht_____

Lisa 4 Muud nõuded ja ettemaksed

Tuhandetes eurodes

	31.12.2016		31.12.2015	
	Lühiajaline osa	**Pikaajaline osa**	**Lühiajaline osa**	**Pikaajaline osa**
Nõuded ostjate vastu	967	2	902	11
Brutosummas	1 053	2	1 008	11
Ebatõenäoliselt laekuvaks hinnatud	-86	0	-106	0
Nõuded toetuste eest (vt lisa 16)	9	0	9	0
Saamata sihtfinantseerimine	5	0	3	0
Saamata põhivara sihtfinantseerimine	0	0	2	0
Saamata seadusandlusest tulenevad toetused	4	0	4	0
Muud nõuded	19	0	21	0
Ettemaksed ja tagasinõuded	44	0	46	0
Ebatõenäoliselt laekuvaks hinnatud	-25	0	-25	0
Maksude ettemaksed	52	0	62	0
Ettemakstud toetused	2	0	3	0
Ettemakstud tulevaste perioodide kulud	3	0	8	0
Muud nõuded ja ettemaksed kokku	**1 052**	**2**	**1 005**	**11**

Muutused ebatõenäoliselt laekuvate nõuete allahindluses

	31.12.2016	**31.12.2015**
Ebatõenäoliselt laekuvad arved perioodi alguses	**-131**	**-107**
Majandusaasta laekumine	18	11
Ebatõenäoliselt laekuvatena tunnistamine	-26	-36
Lootusetute nõuete bilansist väljakandmine	28	1
Ebatõenäoliselt laekuvad arved perioodi lõpuks	**-111**	**-131**

Lisa 5 Osalused sihtasutustes

Tuhandetes eurodes

Käesolevas konsolideeritud aastaaruandes on rida-realt konsolideeritud järgmine valitseva mõju all olev sihtasutus:

Nimetus, aasta	Osaluse määr (%)	Soetus maksumus	Tulemiaruande näitajad			Bilansi näitajad aasta lõpus	
			Tegevus-tulud	Tegevus-kulud	Tulem	Varad	Neto-varad
Sillamäe Haigla SA	100						
2016		175	860	-889	-29	611	502
2015		175	833	-844	-11	632	531

Alates 15.07.2004.a osaleb konsolideerimisgrupp Sillamäe Narkorehabilitatsioonikeskus SA juhtimises, omades nõukogu kahe liikme kaudu 40% vastava asutuse hääleõigusest. Eesti Vabariigi Sotsiaalministeerium pöördus Sillamäe Linnavalitsuse kui asutaja poole SA Sillamäe Narkorehabilitatsioonikeskus tegevuse lõpetamise kohta läbirääkimiste pidamiseks. 29.11.2016.a võttis Sillamäe Linnavolikogu vastu otsuse SA Sillamäe Narkorehabilitatsioonikeskus tegevuse lõpetamise ning likvideerimismenetluse läbiviimise kohta. Sillamäe Narkorehabilitatsioonikeskus SA (ei ole kajastatud konsolideerimata aruannetes osalusena) tähtsamad finantsnäitajad on järgmised:

Nimetus, aasta	Osaluse määr (%)	Tulemiaruande näitajad			Bilansi näitajad aasta lõpus	
		Tegevus-tulud	Tegevus-kulud	Tulem	Varad	Neto-varad
Sillamäe Narkorehabilitatsioonikeskus SA	40					
Likvideerimine 2016		421	-433	-12	241	214
2015		411	-406	5	271	226

Lisaks osaleb konsolideerimisgrupp veel Vaivara Kalmistud SA juhtimises, omades nõukogu kahe liikme kaudu 33% vastava asutuse hääleõigusest (vt lisa 18, 23). Vaivara Kalmistud SA tähtsamad finantsnäitajad on järgmised:

Nimetus, aasta	Osaluse määr (%)	Tulemiaruande näitajad			Bilansi näitajad aasta lõpus	
		Tegevus-tulud	Tegevus-kulud	Tulem	Varad	Neto-varad
Vaivara Kalmistud SA	33					
2016		349	-324	25	157	108
2015		309	-297	12	133	83

Lisa 6 Osalused tütarettevõtjates

Tuhandetes eurodes

Käesolevas konsolideeritud aastaaruandes on rida-realt konsolideeritud järgmised valitseva mõju all olevad äriühingud:

Nimetus, aasta	Osaluse määr (%)	Soetus maksu-mus	Tulemiaruande näitajad			Bilansi näitajad aasta lõpus	
			Tegevus-tulud	Tegevus-kulud	Tulem	Varad	Neto-varad
AS MEKE SILLAMÄE	100						
2016		122	1 322	-1 338	-17	982	281
2015		122	1 481	-1 478	2	989	298
AS Sillamäe-Veevärk	100						
2016		907	1 144	-1 944	-803	17 014	16 597
2015		907	1 505	-1 929	-424	17 861	17 400

Lisa 7 Kinnisvarainvesteeringud

Tuhandetes eurodes

	2016	2015
Soetusmaksumus perioodi alguses	**1 863**	**1 873**
Akumuleeritud kulum perioodi alguses	**-620**	**-563**
Põhivara jääkväärtus perioodi alguses	**1 243**	**1 310**

Aruandeperioodi liikumised:		
Soetused	21	0
Müügid müügihinnas	-21	-16
Müügikasum	0	7
Ületoodud materiaalsest põhivarast	0	0
Ümberhindlus	6	4
Mahakandmine	-6	0
Amortisatsioon ja allahindlused	*-61*	*-56*
Soetusmaksumus perioodi lõpus	**1 864**	**1 863**
Akumuleeritud kulum perioodi lõpus	**-675**	**-620**
Põhivara jääkväärtus perioodi lõpus	**1 189**	**1 243**

	2016	**2015**
Renditulud kinnisvarainvesteeringutelt (vt lisa 15)	40	41
Kinnisvarainvesteeringute halduskulud (vt lisa 20)	-29	-27
Renditulu katkestamatutelt kasutusrendilepingutelt tulevastel perioodidel:	132	162
Järgmisel majandusaastal	21	27
1. kuni 2. aastal	23	25
2. kuni 3. aastal	23	23
3. kuni 4. aastal	17	22
4. kuni 5. aastal	13	17
Peale 5. aastat	35	48

2016. aastal oli omandatud ning edasi võõrandatud aadressil Viru pst 5a asuv maaüksus (Sillamäe Linnavolikogu 31.03.2016.a otsus nr 120).

Rahavoogude aruandes kajastub kinnisvarainvesteeringute eest tasutud summana 21 tuh eurot.

Kasutusrendile antud kinnisvarainvesteeringud

	Hooned ja rajatised
Jääkväärtus 31.12.2015	**245**
Soetusmaksumus	393
Akumuleeritud kulum	-148
Jääkväärtus 31.12.2016	**217**
Soetusmaksumus	371
Akumuleeritud kulum	-154

Tegevjuht_____

Lisa 8 Materiaalne põhivara

Tuhandetes eurodes

2016.a

	Maa	**Hooned ja rajatised**	**Masinad ja seadmed**	**Muu põhivara**	**Lõpetamata tööd ja ette-maksed**	**Kokku**
Jääk perioodi alguses						
Soetusmaksumus	**327**	**54 713**	**5 887**	**720**	**120**	**61 767**
Akumuleeritud kulum	**0**	**-16 373**	**-1 852**	**-355**	**0**	**-18 580**
Põhivara jääkväärtus	**327**	**38 340**	**4 035**	**365**	**120**	**43 187**
Soetused ja parendused	0	55	17	3	502	577
Muu mahakandmine jääkväärtuses	0	-63	-31	-29	0	*-123*
Ümberklassifitseerimine	0	461	50	6	-517	0
Ümberhindlused	0	0	4	0	0	4
Üle antud mitterahaline sihtfinantseerimine (vt lisa 18)	0	0	-6	0	0	-6
Amortisatsioon ja allahindlused	*0*	*-1 882*	*-457*	*-72*	*0*	*-2 411*
Kokku liikumised:	**0**	**-1 429**	**-423**	**-92**	**-15**	**-1 959**
Jääk perioodi lõpus						
Soetusmaksumus	**327**	**54 936**	**5 520**	**560**	**105**	**61 448**
Akumuleeritud kulum	**0**	**-18 025**	**-1 909**	**-286**	**0**	**-20 220**
Põhivara jääkväärtus	**327**	**36 911**	**3 611**	**274**	**105**	**41 228**

Rahavoogude aruandes kajastub materiaalse põhivara eest tasutud summana 682 tuh eurot, mis tuleneb järgmistest summadest:

1) aruandeaasta soetuste summa 577 tuh eurot;
2) käibemaksukulu aruandeaasta soetustelt 105 tuh eurot (vt ka lisa 21).

Tegevjuht_____

Laenude tagatisena panditud varad

	Hooned ja rajatised, masinad ja seadmed
Jääkväärtus 31.12.2015	**531**
Soetusmaksumus	626
Akumuleeritud kulum	-95
Jääkväärtus 31.12.2016	**505**
Soetusmaksumus	626
Akumuleeritud kulum	-121

Ülaltoodud panditud varadele on seatud AS-i Sillamäe Veevärk hüpoteek Sihtasutuselt Keskkonnainvesteeringute Keskus ja Sillamäe MEKE AS-i hüpoteek AS-lt SEB Pank võetud laenude (vt lisa 14) tagatiseks.

Kasutusrendile antud materiaalne põhivara

	Hooned ja rajatised
Jääkväärtus 31.12.2015	**417**
Soetusmaksumus	642
Akumuleeritud kulum	-225
Jääkväärtus 31.12.2016	**533**
Soetusmaksumus	865
Akumuleeritud kulum	-333

	2016	**2015**
Kasutusrenditulud materiaalselt põhivaralt (vt lisa 15)	259	237
Kasutusrendile antud põhivara halduskulud (vt lisa 20)	-72	-70
Renditulu katkestamatutelt kasutusrendilepingutelt tulevastel perioodidel:	144	124
Järgmisel majandusaastal	87	81
1. kuni 2. aastal	36	28
2. kuni 3. aastal	21	15
3. kuni 4. aastal	0	0
4. kuni 5. aastal	0	0

Seisuga 31.12.2016.a. **bilansivälised nõuded** rendile antud varadelt 276 tuh eurot: kinnisvarainvesteeringutelt 132 tuh eurot, põhivaradelt 144 tuh eurot.

Tegevjuht_____

Tuhandetes eurodes

2015.a

	Maa	**Hooned ja rajatised**	**Masinad ja seadmed**	**Muu põhivara**	**Lõpetamata tööd ja ette-maksed**	**Kokku**
Jääk perioodi alguses						
Soetusmaksumus	**327**	**52 402**	**4 431**	**699**	**2 675**	**60 534**
Akumuleeritud kulum	**0**	**-14 612**	**-1 452**	**-283**	**0**	**-16 346**
Põhivara jääkväärtus	**327**	**37 790**	**2 979**	**416**	**2 675**	**44 188**
Soetused ja parendused	0	139	15	18	1 253	1 425
Muu mahakandmine jääkväärtuses	0	-46	0	0	0	-46
Ümberklassifitseerimine	0	2 365	1 440	3	-3 808	0
Üle antud mitterahaline sihtfinantseerimine (vt lisa 18)	0	-2	0	0	0	-2
Amortisatsioon ja allahindlused	*0*	*-1 906*	*-400*	*-72*	*0*	*-2 378*
Kokku liikumised:	**0**	**550**	**1 055**	**-51**	**-2 555**	**-1 001**
Jääk perioodi lõpus						
Soetusmaksumus	**327**	**54 713**	**5 887**	**720**	**120**	**61 767**
Akumuleeritud kulum	**0**	**-16 373**	**-1 852**	**-355**	**0**	**-18 580**
Põhivara jääkväärtus	**327**	**38 340**	**4 035**	**365**	**120**	**43 187**

Rahavoogude aruandes kajastub materiaalse põhivara eest tasutud summana 1 853 tuh eurot, mis tuleneb järgmistest summadest:

3) aruandeaasta soetuste summa 1 425 tuh eurot;
4) käibemaksukulu aruandeaasta soetustelt 219 tuh eurot (vt ka lisa 21);
5) lahutatud sihtfinantseerimise arvel saadud põhivara ja käibemaksukulu summas 210 tuh eurot, mille eest tasus toetuse andja otse tarnijale ja mis ülaltoodud tabelis on kajastatud soetusena (mitte saadud mitterahalise sihtfinantseerimisena);
6) lahutatud põhivara tarnijate võlgade muutus, mis tasutakse rahaliselt, summas (- 419) tuh eurot.

Tegevjuht_____

Lisa 9 Immateriaalne põhivara

Tuhandetes eurodes

	Tarkvara
Jääkväärtus 31.12.2015	**3**
Soetusmaksumus	11
Akkumuleeritud kulum	-8
Amortisatsioon	-1
Jääkväärtus 31.12.2016	**2**
Soetusmaksumus	11
Akkumuleeritud kulum	-9

Lisa 10 Võlad tarnijatele

Tuhandetes eurodes

Võlad tarnijatele	2016	2015
Lühiajalised kohustused	**671**	**566**
Võlad tarnijatele toodete ja teenuste eest	671	566

Lisa 11 Võlad töötajatele

Tuhandetes eurodes

Võlad töötajatele	31.12.2016	31.12.2015
Töötasu	475	484
Puhkusekohustuse reserv	224	224
Deklareerimata sotsiaalmaks	186	191
Deklareerimata kinnipeetud tulumaks	82	85
Deklareerimata töötuskindlustuse maksed	12	12
Deklareerimata kinnipeetud kogumispension	7	7
Muud võlad	2	2
Kokku	**988**	**1 005**

Tegevjuht_____

Lisa 12 Muud kohustused ja saadud ettemaksed

Tuhandetes eurodes

	31.12.2016		31.12.2015	
	Lühiajaline osa	**Pikaajaline osa**	**Lühiajaline osa**	**Pikaajaline osa**
Maksukohustused (vt lisa 3)	408	0	424	0
Intressivõlad	12	0	17	0
Toetuste ja siirete kohustused	9	0	7	0
Muud kohustused	27	2	9	5
Toetuseks saadud ettemaksed (vt lisa 16), sh:	24	0	87	0
Sihtfinantseerimiseks saadud vahendid	24	0	87	0
Saadud lõivude ettemaksed	1	0	1	0
Ettemaksed toodete ja teenuste eest	107	0	141	0
Muud kohustused ja saadud ettemaksed kokku	**588**	**2**	**686**	**5**

Lisa 13 Eraldised, tingimuslikud kohustused ja varad

Tuhandetes eurodes

Eraldised	**jääk seisuga 31.12**	**Kasutatud**	**jääk seisuga 31.12**
Lühiajaline eraldis	**23**	-23	**0**

Sillamäel V.Majakovski tn 11, Sõtke tn 2, 4, 5, 6, 7, 8, 10, 11 ja 12 elamute lammutustööd on teostatud 2016. aastal.

Tingimuslikud kohustused	**31.12.2016**	**31.12.2015**
Kohtuprotsesside suhtes	215	0
Ehitus- ja renoveerimistööde tarne-lepingud võetud kaasfinantseerimise kohustu	86	107
Võetud rendikohustused	42	50
Kokku tingimuslikud kohustused	**343**	**157**

Seisuga 31.12.2016.a**. bilansivälised kohustused** on summas 343 tuh eurot, sh:

1. Tingimuslikud kohustused kohtuprotsesside suhtes

- Osaühing KRUNK on esitanud 6. juunil 2016.a Tartu Halduskohtusse kaebuse Sillamäe Linnavalitsuse vastu kahju hüvitamise nõudes summas 215 tuh eurot. Juhtkonna hinnangul antud kaebus ei rahuldata.

2. Sõlmitud hankelepingud

Tegevjuht_____

- kajastatud muud põhivara renoveerimiseks sõlmitud hankelepingud, mida ei ole bilansis arvele võetud ning mille kehtivus ei ole lõppenud ja lähevad üle järgmisesse aastasse summas 86 tuh eurot.

3. Kasutusrendi kohustused

- võetud kasutusrendikohustused summas 42 tuh eurot (vt lisa 20).

Lisa 14 Laenukohustused

Tuhandetes eurodes

	Järelejäänud tähtajaga						Kokku
	kuni 1 a	**1-2 a**	**2-3 a**	**3-4 a**	**4-5 a**	**üle 5 a**	
Jääk seisuga 31.12.2015	**788**	**705**	**633**	**562**	**668**	**1 881**	**5 237**
Laenud	788	705	633	562	668	1 881	5 237
Jääk seisuga 31.12.2016	**803**	**668**	**597**	**565**	**532**	**1 573**	**4 738**
Laenud	803	668	597	565	532	1 573	4 738

Informatsioon laenulepingute kaupa (vt ka tegevusaruandes lk 76, 77)

Laenu andja	Lõpp-tähtaeg	Intressimäär	Alus-valuuta	Jääk		Intressi kulu	
				31.12.16	**31.12.15**	**2016**	**2015**
Danskepanga laenuleping 02.07.2013.a	20.06.2018	Euro 6 kuu EURIBOR + 0,81%	EUR	214	357	-3	-5
Danskepanga laenuleping 08.06.2015.a	25.06.2020	Euro 6 kuu EURIBOR + 0,74%	EUR	225	289	-2	0
Danskepanga laenuleping 01.07.2016.a	25.06.2023	Euro 6 kuu EURIBOR + 0,81%	EUR	225	0	0	0
SA KIKi laenuleping 18.08.2010.a	27.08.2024	Euro 6 kuu EURIBOR + 1%	EUR	3 762	4 233	-35	-49
SA KIKi laenuleping 25.07.2014.a	27.08.2025	Euro 6 kuu EURIBOR + 1,25%	EUR	248	275	-3	-4
AS SEB Pank arvelduskrediidi laenuleping 25.08.2016.a	15.06.2017	Euro 3 kuu EURIBOR + 3,00%	EUR	64	83	-2	0
Kokku:				**4 738**	**5 104**	**-45**	**-59**

Nii 2016.aastal kui ka 2015. aastal konsolideerimisgrupp ei soetanud põhivara kapitalirenditingimustel.

Tegevjuht_____

Lisa 15 Tulud kaupade ja teenuste müügist

Tuhandetes eurodes

	2016	**2015**
Elamu- ja kommunaaltegevuse tulud	2 100	2 258
Tulud sotsiaalabialasest tegevusest	999	912
Tulud haridusalasest tegevusest	739	718
Üür ja rent materiaalse põhivara kasutusrendile andmisest (vt lisa 8)	259	237
Tulud spordi-ja puhkealadest tegevusest	150	166
Tulud tervishoiust	135	125
Tulud kultuuri-ja kunstialasest tegevusest	86	74
Üür ja rent kinnisvarainvesteeringutelt (vt lisa 7)	40	41
Riigilõivud (vt lisa 3)	4	4
Muu kaupade ja teenuste müük	30	32
Kokku tulud kaupade ja teenuste müügist	**4 542**	**4 567**

Tegevjuht_____

Lisa 16 Saadud toetused

Tuhandetes eurodes

	Saadud 2016			Jääk 31.12.2016	
	Saadud tegevus-kulude sihtfinant seerimine	Saadud sihtfinant-seerimine põhivara soetuseks	Muud toetused	Nõu-ded	Laekunud ettemak sed
Rahalised sihtfinantseerimised	**475**	**32**	**4 273**	**9**	**40**
Riigieelarvest toetus- ja tasandusfondi	0	0	4 273	0	0
Haridus- ja Teadusministeeriumi	97	0	0	0	0
Kultuuriministeeriumi	3	0	0	0	0
Kaitseministeeriumi	1	0	0	0	0
PRIA	20	0	0	3	0
Rahandusministeeriumi	35	0	0	0	0
Sotsiaalministeerium	0	0	0	3	0
Ida-Viru Maavalitsuse	21	0	0	0	0
Narva Linnavalitsus	2	0	0	0	0
Jõhvi Vallavalitsuse	23	0	0	0	0
Eesti Kultuurkapitali	3	0	0	0	0
Innove SA	4	0	0	0	0
Integratsiooni ja Migratsiooni SA	3	0	0	1	0
SA KredEx	58	0	0	0	0
Archimedes SA	74	0	0	0	0
Keskkonnainvesteeringute Keskus SA	49	0	0	0	17
Ettevõtluse Arendamise SA-lt kokku, sh:	0	32	0	0	0
Sillamäe Huvi- ja Noortekeskuse Ulei hoone sokli ja silutisriba renoveerimisele	0	32	0	0	0
Eesti Töötukassa	11	0	0	1	0
Ida-Virumaa Omavalitsuse Liit MTÜ-lt	6	0	0	0	0
Muudelt residentidelt	65	0	0	1	23
Kokku saadud toetused	**475**	**32**	**4 273**	**9**	**40**

Riigieelarvest saadud maksed tasandusfondi eraldati järgmiseks tegevusteks: hariduskulude katmiseks 2 028 tuh eurot (2015.a 1 976 tuh eurot), toimetulekutoetuseks 341 tuh eurot (2015.a 320 tuh eurot), üldisesse fondi kohalike omavalitsuste maksulaekumine erinevuste tasandamisest tulenevalt 1 618 tuh eurot (2015.a 1 530 tuh eurot), vahendid koolilõuna toetuseks 161 tuh eurot (2015.a 166 tuh eurot), sotsiaaltoetuste ja -teenuste korraldamiseks ja arendamiseks 27 tuh eurot (2015.a 30 tuh eurot), kohalike teede hoiu toetus 98 tuh eurot.

Seisuga 31.12.2015.a. **bilansivälised toetuse saamise nõuded** on summas 25 tuh eurot, sh:

- projekti realiseerimiseks SA-le Keskkonnainvesteeringute Keskus - 20 tuh eurot;
- projektide „Nordplus Junior 2016“ realiseerimiseks - 5 tuh eurot.

Tegevjuht_____

	Saadud 2015			Jääk 31.12.2015	
	Saadud tegevus-kulude sihtfinant seerimine	Saadud sihtfinant-seerimine põhivara soetuseks	Muud toetused	Nõu-ded	Laekunud ettemak sed
Rahalised sihtfinantseerimised	**294**	**697**	**4 192**	**9**	**87**
Riigieelarvest toetus- ja tasandusfondi	0	0	4 192	0	0
Haridus- ja Teadusministeeriumi	92	0	0	0	10
Kultuuriministeeriumi	6	0	0	0	0
Kaitseministeeriumi	1	0	0	0	0
PRIA	21	0	0	2	0
Rahandusministeeriumi	26	0	0	0	0
Sotsiaalministeeriumi	0	0	0	2	0
Ida-Viru Maavalitsuse	25	0	0	0	0
Jõhvi Vallavalitsuse	23	0	0	0	0
Eesti Kultuurkapitali	5	0	0	0	0
Innove SA	1	0	0	0	0
Eesti Infotehnoloogia SA	2	0	0	0	0
Archimedes SA	30	0	0	0	64
Keskkonnainvesteeringute Keskus SA-lt kokku, sh:	10	20	0	3	13
Loodussõprade projektid	10	0	0	1	13
EL Ühtekuuluvusfondist veemajanduse rekonstrueerimisele	0	20	0	2	0
Ettevõtluse Arendamise SA-lt kokku, sh:	0	677	0	0	0
LA-ia Helepunased Purjed sokli ja sillutisriba renoveerimisele	0	32	0	0	0
Tškalovi tn 25 hoone sokli renoveerimisele	0	32	0	0	0
Sillamäe Gümnaasiumi hoone ümberehitamisele	0	613	0	0	0
Eesti Töötukassa	14	0	0	2	0
Ida-Virumaa Omavalitsuse Liit MTÜ-lt	6	0	0	0	0
Muudelt residentidelt	32	0	0	0	0
Mitterahaline sihtfinantseerimine (põhivara parenduse korral, mille eest tasus toetuse andja otse tarnijale) (vt lisa 8)	**0**	**210**	**0**	**0**	**0**
EL Ühtekuuluvusfondist veemajanduse rekonstrueerimisele Keskkonnainvesteeringute Keskus SA-e vahendamise abil	0	210	0	0	0
Kokku saadud toetused	**294**	**907**	**4 193**	**9**	**87**

Tegevjuht_____

Lisa 17 Muud tegevustulud

Tuhandetes eurodes

	2016	2015
Kasum/kahjum varude müügist	106	104
Tulud loodusressursside kasutamisest (vt lisa 3)	41	45
Kindlustushüvitised	5	4
Trahvid (vt lisa 3)	3	1
Saastetasud (vt lisa 3)	1	4
Kasum/kahjum kinnisvarainvesteeringute müügist (vt lisa 7)	0	7
Muud tegevustulud	12	11
Kokku muud tegevustulud	**168**	**176**

Lisa 18 Antud toetused

Tuhandetes eurodes

	2016	2015
Sotsiaaltoetused füüsilistele isikutele	**-664**	**-628**
Toimetulekutoetus	-393	-296
Peretoetused	-166	-188
Puudega inimese hooldaja toetus koos sotsiaalmaksuga	-76	-88
Muud sotsiaaltoetused	-29	-56
Sihtfinantseerimine tegevuskuludeks	**-473**	**-489**
Spordiklubide finantseerimine	-182	-187
Transpordiveokorraldus	-111	-99
Noorsootöö ja noortekeskus	-49	-50
Korteriühistute toetamine	-42	-61
Vaivara Kalmistud SA (vt lisa 5)	-34	-34
Seltsitegevus	-29	-30
Vaba aja ja kultuuriüritused	-15	-11
Religiooniühiskonnateenused	-4	-8
Sotsiaalne kaitse	-4	-5
Arenguprojektide toetamine	-2	-3
Ringhäälinguteenused	-1	-1
Sihtfinantseerimine põhivara soetuseks	**-6**	**-2**
Liikmemaksud	**-20**	**-20**
Kohalikele omavalitsusliitudele	-16	-16
Muud liikmemaksud	-4	-4
Kokku antud toetused	**-1 163**	**-1 139**

Tegevjuht_____

Lisa 19 Tööjõukulud

Tuhandetes eurodes

Tegevusvaldkond	2016		2015	
	Töötajate arv	Töötasu-kulud	Töötajate arv	Töötasu-kulud
Haridus	411,76	-3 640	444,39	-3 579
Vaba aeg, kultuur	121,96	-845	119,75	-808
Elamu- ja kommunaalmajandus	68,00	-644	81,00	-663
Linnavalitsus ja Linna raamatupidamine	57,12	-614	58,53	-610
Veevarustus	48,17	-473	54,07	-516
Tervishoid	49,19	-380	49,14	-366
Sotsiaalne kaitse	41,00	-305	39,71	-255
Sporditegevus	33,06	-182	35,83	-185
Volikogu	1,00	-83	1,00	-83
Kokku töötajate arv ja töötasukulud	**831,26**	**-7 166**	**883,42**	**-7 065**

Töötajate arvuna on esitatud keskmine töötajate arv taandatuna täistööajale. Ajutiste töölepingute korral ei ole töötajate arvu leitud. Ajutiste töölepingute alusel arvestatud töötasukulud moodustasid aruandeperioodil 107 tuh eurot (võrreldaval perioodil - 133 tuh eurot).

	2016	2015
Töötasukulud	-7 273	-7 198
Sotsiaalmaks ja töötuskindlustusmaksed	-2 430	-2 395
Erisoodustused:	-6	-7
Töötajate õppelaenude kustutamine	-2	-3
Muud erisoodustused	-4	-4
Kapitaliseeritud tööjõukulud	9	34
Kokku tööjõukulud	**-9 700**	**-9 566**

Tegevjuht_____

Lisa 20 Majandamiskulud

Tuhandetes eurodes

	2016	2015
Kinnistute, hoonete ja ruumide majandamiskulud	-1 193	-1 309
Rajatiste majandamiskulud	-957	-915
Toiduained ja toitlustusteenused	-435	-447
Õppevahendite ja mänguasjade kulud	-293	-256
Kultuuri- ja vaba aja sisustamise kulud	-225	-205
Administreerimiskulud	-185	-177
Sõidukite majandamiskulud	-122	-98
Eri- ja vormiriietus, erivarustus ja materjalid	-83	-86
Inventari majandamiskulud	-79	-180
Üürile ja rendile antud kinnistute, hoonete ja ruumide haldamiskulud (vt lisa 8)	-72	-70
Info- ja kommunikatsioonitehnoloogia kulud	-51	-60
Meditsiinikulud	-42	-51
Koolituskulud	-32	-41
Kinnisvarainvesteeringute haldamiskulud (vt lisa 7)	-29	-27
Teavikute ja kunstiesemete kulud	-27	-35
Sotsiaalteenused	-20	-20
Tootmiskulud	-12	-21
Lähetuskulud	-10	-10
Töömasinate ja seadmete majandamiskulud	-9	-10
Muud mitmesugused majandamiskulud	-5	-12
Uurimis- ja arendustööd	0	-23
Kokku majandamiskulud	**-3 881**	**-4 053**

Konsolideerimisgrupp on võtnud kasutusrendile transpordi- ja infotehnoloogiavahendid. Mittekatkestatavatest kasutusrendilepingutest tulenevad järgmiste perioodide kasutusrendimaksed on järgmised:

	Transpordi- ja infotehnoloogiavahendid	
	2016	2015
Rendikulu kasutusrendilepingutelt	-45	-33
Rendikulu katkestamatutelt kasutusrendilepingutelt tulevastel perioodidel:	-42	-51
Järgmisel majandusaastal	-22	-20
1. kuni 2. aastal	-17	-19
2. kuni 3. aastal	-3	-8
3. kuni 4. aastal	0	-4
4. kuni 5. aastal	0	0

Tegevjuht_____

Lisa 21 Muud tegevuskulud

Tuhandetes eurodes

	2016	2015
Käibemaksukulu tegevuskuludeks	--540	-542
Käibemaksukulu põhivara soetuselt	-105	-219
Loodusressursside kasutamise ja saastetasud	-103	-112
Kulu nõuete ebatõenäoliselt laekuvaks hindamisest	-10	-26
Riigilõivud	-6	-7
Maamaksukulu	-3	-3
Trahvid	-3	-1
Kahjutasud, viivised	0	-2
Muud maksud	-33	-29
Kokku muud tegevuskulud	**-803**	**-941**

Ebatõenäoliselt laekuvad nõuded	**2016**	**2015**
Laekumine	18	11
Ebatõenäoliselt nõueteks tunnistamine	-26	-36
Lootusetute nõuete allahindlus	-2	-1
Kokku	**-10**	**-26**

Lisa 22 Põhitegevusega seotud käibevarade ja kohustuste netomuutus (vt konsolideeritud rahavoogude aruanne)

Tuhandetes eurodes

	2016	2015
Maksu, lõivu ja trahvinõuete muutus (vt lisa 3)	26	-30
Muutus nõuetes ja ettemaksetes (vt lisa 4)	-40	241
Muutus varudes	-1	-4
Käibevarade netomuutus kokku	**-15**	**207**
Muutus võlgades hankijatele (vt lisa 10)	105	-269
Muutus võlgades töövõtjatele (vt lisa 11)	-17	19
Muutus kohustustes ja saadud ettemaksetes (vt lisa 12)	-96	112
Muutus eraldistes (vt lisa 13)	-23	23
Kohustuste netomuutus	**-31**	**-115**

Tegevjuht_____

Lisa 23 Seotud osapooled

Tuhandetes eurodes

Käesoleva raamatupidamise aastaaruande koostamisel on osapooled loetud seotuks, kui ühel osapoolel on teise üle kontroll või oluline mõju teise osapoole finants- või juhtimisotsustele.

A. Tehingud tegev- ja kõrgema juhtkonna liikmetega seotud sihtasutuste, mittetulundusühingute ja äriühingutega

Kõik rahalised tehingud toimusid kokkuleppe alusel ning vastavalt Sillamäe linna õigusaktidele, seaduses sätestatud tingimustele, mis kehtivad ühtviisi nii seotud kui ka mitteseotud isikutele.

Sillamäe Linnavalitsus Seotud osapoolte rühmad	**2016**				**2015**			
	Tulud	Kulud	Nõuded saldo 31.12.16 seisuga	Kohustused saldo 31.12.16 seisuga	Tulud	Kulud	Nõuded saldo 31.12.15 seisuga	Kohustused saldo 31.12.15 seisuga
Volikogu liikmetega seotud ettevõtted:								
Kergejõustikuklubi Kalev-Sillamäe	1	43	0	0	1	46	0	0
Noorte Omaalgatuse Toetamise Organisatsioon - ESN	0	44	0	0	0	49	0	0
OÜ ASL Perearst	4	0	0	0	4	0	0	0
Sillamäe Korteriomanike Ühing	0	0	0	0	0	1	0	0
Ida-Virumaa Omavalitsuste Liit	0	7	0	0	0	7	0	0
KÜ Gagarimi 11a	0	0	0	0	0	3	0	0
KÜ Mere 2	0	2	0	0	0	1	0	0
KÜ Ranna tn 4	0	5	0	0	0	0	0	0
KÜ Kaevur	0	2	0	0	0	0	0	0
Toetused:								
Vaivara Kalmistud SA	0	34	0	0	0	34	0	0
Aiandusühistu Sillamäe Sputnik	1	11	0	0	0	10	0	0
Tegevjuhtkonnaga seotud ettevõtted:								
SA Sillamäe Narkorehabilitatsioonikeskus	2	0	0	0	1	3	0	0
MTÜ Sillamäe Koolispordi Liit	0	1	0	0	0	1	0	0
MTÜ JazzTime	0	6	0	0	0	8	0	0
Sillamäe Vene Kultuuriselts	1	8	0	0	1	2	0	0

SA Sillamäe Haigla Seotud osapoolte rühmad	**2016**				**2015**			
	Tulud	Kulud	Nõuded saldo 31.12.16 seisuga	Kohustused saldo 31.12.16 seisuga	Tulud	Kulud	Nõuded saldo 31.12.15 seisuga	Kohustused saldo 31.12.15 seisuga
Juhatuse liikmetega seotud ettevõtted:								
V.Abramovitši Perearstikeskus OÜ	8	0	1	0	8	0	1	0

Tegevjuht_____

AS Sillamäe-Veevärk Seotud osapoolte rühmad	**2016**				**2015**			
	Tulud	Kulud	Nõuded saldo 31.12.16 seisuga	Kohus-tused saldo 31.12.16 seisuga	Tulud	Kulud	Nõuded saldo 31.12.15 seisuga	Kohus-tused saldo 31.12.15 seisuga
Nõukogu liikmetega seotud ettevõtted:								
NPM Silmet AS	0	0	0	0	0	1	0	0

B. Konsolideerimisgrupi tegev- ja kõrgema juhtkonna liikmetele arv ja arvestatud tasud ja soodustused

	Konsolideerimisgrupi tegev- ja kõrgema juhtkonna keskmine arv (taandatuna täistööajale)		Tasude kogusumma (tuhandetes eurodes)	
	2016	**2015**	**2016**	**2015**
Volikogu liikmed	1,00	1,00	83	82
Linnavalitsuse liikmed	4,92	5,00	94	97
Asutuste juhid	36,16	39,95	484	496
Juhatuste liikmed	2,00	2,00	65	63
Nõukogude liikmed	0	0	9	9
KOKKU	**44,08**	**47,95**	**747**	**747**

Ülaltoodud tasud on arvestatud ilma sotsiaalmaksu ja töötuskindlustusmakseteta, kuid nende hulka on arvatud kõik töötasud ja hüvitised.

Sillamäe Linnavalitsuse korralduse 08.01.2015.a nr 2-k alusel määrati AS-i MEKE SILLAMÄE ning AS-i Sillamäe-Veevärk nõukogu esimehele kuutasuks 100 eurot ja nõukogu liikmetele kuutasuks 50 eurot.

Sillamäe Linnavalitsuse korralduse 05.02.2015.a nr 53-k alusel määrati SA-e Sillamäe Haigla nõukogu esimehele kuutasuks 100 eurot ja nõukogu liikmetele kuutasuks 50 eurot.

Tegevjuht_____

Lisa 24 Bilansipäevajärgsed sündmused

Aastaaruande koostamise ajal toimusid ***järgmised linnavara liikumised:***

1. seisuga 02.02.2017 on ennetähtaegselt lõpetatud auto VW Sharan Trendline, reg. nr 297 BGL, liisinguleping nr 201202148 (Nordea Finance Estonia AS);

2. seisuga 30.04.2017 lõpetatakse ennetähtaegselt auto VW Passat Comfortline, reg. nr 760 BJS, liisinguleping nr L13107766 (AS SEB liising);

3. Arvele on võetud pärandvara:

   - korteriomand: 2-toaline korter, asukoht Kesk tn 5-2, Sillamäe, arvestusliku maksumusega 3 735,40 eurot. 386/26762 mõtteline osa kinnistust (katastritunnus 73501:010:0012, sihtotstarve - elamumaa 100 %) maksustamisväärtusega 70 eurot;
   - rahalised vahendid pangaarvetelt laekunud summas 49 941 eurot.

Struktuur ja koosseis

Sillamäe Linnavalitsuse struktuuri ja teenistuskohtade koosseisu muudeti Sillamäe Linnavolikogu 30.03.2017.a otsusega nr 190. Linnavalitsuse koosseisust viidi välja 1 ametikoht (sotsiaalhoolekande osakonna peaspetsialist).

Muud sündmused

1. 7. juunil 2016 vastu võetud „Haldusreformi seadus“ nägi valdadele ja linnadele ette võimaluse vabatahtlikuks ühinemiseks, milleks tuli ühinemisettepanekud esitada 2016. aasta 1. oktoobriks ning ühinemistaotlused esitada hiljemalt 1. jaanuariks 2017.

„Haldusreformi seaduse“ § 9 lõike 2 järgi algatas Vabariigi Valitsus hiljemalt 2017. aasta 15. veebruaril nende kohaliku omavalitsuse üksuste haldusterritoriaalse korralduse ja haldusüksuse piiride muutmise, mis ei vasta rahvastikuregistri andmete kohaselt 2017. aasta 1. jaanuari seisuga omavalitsusüksuse miinimumsuuruse kriteeriumile (5 000 elanikku) ja mille suhtes ei ole Vabariigi Valitsus võtnud vastu HRS §-s 8 nimetatud haldusterritoriaalse korralduse muutmise määrust ning millele Vabariigi Valitsus ei kohalda sama HRS § 9 lõikes 3 sätestatud erandit.

Et Vaivara valla ja Narva-Jõesuu ühinemise järgselt oli nendes omavalitsustes 2017. aasta 1. jaanuari seisuga kokku alla 5 000 elaniku, esitas Rahandusministeerium 15. veebruaril 2017 lisaks Vaivara vallale ja Narva-Jõesuu linnale ka Sillamäe linnale Vabariigi Valitsuse määruse eelnõu Narva-Jõesuu linna, Sillamäe linna ja Vaivara valla osas haldusterritoriaalse korralduse ja Vabariigi Valitsuse 3. aprilli 1995. a määruse nr 159 „Eesti territooriumi haldusüksuste nimistu kinnitamine“ muutmine.

Vabariigi Valitsuse määruse eelnõu Narva-Jõesuu linna, Sillamäe linna ja Vaivara valla osas haldusterritoriaalse korralduse ja Vabariigi Valitsuse 3. aprilli 1995. a määruse nr 159 „Eesti territooriumi haldusüksuste nimistu kinnitamine“ muutmine sisaldas ühinemisettepanekut järgmistel peamistel tingimustel:

1) Narva-Jõesuu linna, Sillamäe linna ja Vaivara valla linna ühinemise teel moodustatakse uus haldusüksus.

2) Uue haldusüksuse nimeks määratakse Vaivara vald.

3) Vaivara valla piiri muudetakse senise Kohtla-Järve Viivikonna linnaosana (Viivikonna ja Sirgala) määratud territooriumi arvamisega Vaivara valla koosseisu.

„Haldusreformi seaduse“ § 12 lõike 2 punkti 2 alusel esitas Sillamäe Linnavolikogu Vabariigi Valitsuse määruse eelnõu kohta oma 4. mai 2017 otsusena nr 199 vormistatud põhjendatud arvamuse. Lähtudes seaduses toodud kriteeriumidest ning elanike arvamusest, mis selgitati elanike küsitlusel, asus Sillamäe

Linnavolikogu seisukohale mitte nõustuda Narva-Jõesuu linna, Sillamäe linna ja Vaivara valla ühinemise osas Vabariigi Valitsuse algatatud haldusterritoriaalse korralduse muutmise ettepanekuga.

Vabariigi Valitsus otsustab haldusterritoriaalse muudatuse või sellest loobumise Sillamäe linna osas hiljemalt 15. juuliks 2017.

2. 15.02.2017.a sõlmisid Sillamäe Linnavalitsus ja Sihtasutus Keskkonnainvesteeringute Keskus lisa nr 6 laenulepingu nr 5-1/10/21 juurde. Lisa põhieesmärgiks on Sillamäe linna laenu lõpptähtaja pikendamine 2024. aastast kuni 2030. aastani. Seoses sellega laenu põhiosa iga-aastased väljamaksed vähenevad summast 470 286 eurot kuni 268 734 euroni ehk 201 552 euro võrra.

Tegevjuht_____

Lisa 25 Konsolideerimata finantsaruanded

Konsolideerimata bilanss
Tuhandetes eurodes

	31.12.2016	31.12.2015
Varad	**27 937**	**29 355**
Käibevara	*1 277*	*1 504*
Raha ja pangakontod	498	710
Maksu-, lõivu- ja trahvinõuded	653	679
Muud nõuded ja ettemaksed	122	111
Varud	4	4
Põhivara	*26 660*	*27 851*
Osalused sihtasutustes ja mittetulundusühingutes	175	175
Osalused tütar- ja sidusettevõtjates	1 030	1 030
Kinnisvarainvesteeringud	1 060	1 110
Materiaalne põhivara	24 393	25 533
Immateriaalne põhivara	2	3
Kohustused ja netovara	**27 937**	**29 355**
Lühiajalised kohustused	*2 052*	*2 072*
Võlad tarnijatele	210	174
Võlad töötajatele	768	764
Muud kohustused ja saadud ettemaksed	362	434
Eraldised	0	23
Laenukohustused	712	677
Pikaajalised kohustused	*3 717*	*4 206*
Muud kohustused ja saadud ettemaksed	2	4
Laenukohustused	3 715	4 202
Netovara	*22 168*	*23 077*
Kassareserv	55	55
Eelmiste perioodide akumuleeritud tulem	23 032	23 718
Aruandeaasta tulem	-919	-696

Tegevjuht_____

Konsolideerimata tulemiaruanne

Tuhandetes eurodes

	2016	2015
Tegevustulud	**13 283**	**13 622**
Maksutulud	6 927	6 976
Tulud kaupade ja teenuste müügist	1 524	1 425
Saadud toetused	4 778	5 158
Muud tegevustulud	54	63
Tegevuskulud	**-14 162**	**-14 264**
Antud toetused	-1 259	-1 339
Tööjõukulud	-7 677	-7 524
Majandamiskulud	-2 902	-2 975
Muud tegevuskulud	-598	-718
Põhivara amortisatsioon ja ümberhindlus	-1 726	-1 708
Tegevustulem	**-879**	**-642**
Finantstulud ja -kulud	**-40**	**-54**
Intressikulu	-40	-54
Aruandeaasta tulem	**-919**	**-696**

Konsolideerimata rahavoogude aruanne

Tuhandetes eurodes

	2016	2015
Rahavood põhitegevusest		
Tegevustulem	**-879**	**-642**
Korrigeerimised:		
Põhivara amortisatsioon ja ümberhindlus	1 725	1 707
Käibemaksukulu põhivara soetuselt	104	218
Saadud sihtfinantseerimine põhivara soetuseks	-32	-677
Kasum kinnisvarainvesteeringute müügist	0	-7
Antud sihtfinantseerimine põhivara soetuseks	20	77
Korrigeeritud tegevustulem	***938***	***676***
Põhitegevusega seotud käibevara netomuutus	15	-46
Põhitegevusega seotud kohustuste netomuutus	-52	94
Kokku rahavood põhitegevusest	**901**	**724**
Rahavood investeerimistegevusest		
Tasutud kinnisvarainvesteeringute eest	-21	0
Tasutud materiaalse ja immateriaalse põhivara eest	-634	-1 586
Laekunud kinnisvarainvesteeringute müügist	21	16
Laekunud sihtfinantseerimist põhivara soetuseks	32	626
Makstud sihtfinantseerimine põhivara soetuseks	-14	-106
Laekunud intresse ja muid finantstulusid	0	1
Kokku rahavood investeerimistegevusest	**-616**	**-1 049**

Tegevjuht_____

Rahavood finantseerimistegevusest		
Laekunud laenud	225	386
Tagasi makstud laenud	-677	-378
Tasutud intresse ja muid finantskulusid	-45	-58
Kokku rahavood finantseerimistegevusest	**-497**	**-50**
Puhas rahavoog	**-212**	**-375**
Raha ja selle ekvivalendid perioodi algul	710	1 085
Raha ja selle ekvivalendid perioodi lõpul	498	710
Raha ja selle ekvivalentide muutus	-212	-375

Konsolideerimata netovara muutuste aruanne
Tuhandetes eurodes

	Kassa-reserv	Akumuleeritud tulem	Kokku
Saldo seisuga 31.12.2014	**99**	**23 670**	**23 769**
Reservide kasutamine	-44	44	0
Kinnisvarainvesteeringute ümberhindlus (vt lisa 7)	0	4	4
Aruandeaasta tulem	0	-696	-696
Saldo seisuga 31.12.2015	**55**	**23 022**	**23 077**
Kinnisvarainvesteeringute ja põhivara ümberhindlus (vt lisa 7,8)	0	10	10
Aruandeaasta tulem	0	-919	-919
Saldo seisuga 31.12.2016	**55**	**22 113**	**22 168**

Tegevjuht_____

Lisa 26 Selgitused eelarve täitmise aruande kohta

2016. aasta Sillamäe linnaeelarve kinnitati Linnavolikogu 28. jaanuari 2016.a määrusega nr 49.

Eelarve "Põhitegevuse tulud" (vt Lisa 1) kinnitati summas 13 089 373 eurot, "Põhitegevuse kulud" (vt Lisa 2) 12 505 184 eurot, "Investeerimistegevus" (vt Lisa 3) – 841 139 eurot, finantseerimistegevus - 452 311 eurot, kassatagavara 55 121 eurot.
Sillamäe linna 2016.a eelarve kinnitati summas – 14 178 073 eurot.

2016. aastal Sillamäe Linnavolikogu võttis vastu neli (4) täiendavat eelarvet. Lõplikud 2016. aasta linnaeelarve näitajad olid järgmised:

- eelarve põhitegevuse tulud - 13 335 258 eurot;
- eelarve põhitegevuse kulud - 12 787 505 eurot;
- investeerimistegevus - 804 703 eurot;
- finantseerimistegevus - 452 311 eurot.

Põhitegevuse tulud suurenesid asutuste majandustegevuse tulude arvelt ning fondidest ja ministeeriumidelt saadud konkreetsete projektide rahastamiseks laekunud sihtotstarbeliste vahendite arvelt. Projektitaotlused fondidesse valmistasid ette ja esitasid Linnavalitsus ja hallatavad asutused. Täiendavad sihtotstarbelised vahendid planeeriti eelarve kulude osas sihipäraselt.
Lõppeelarve moodustasid – 14 335 990 eurot.

2016. aasta eelarve tegelik täitmine:
- eelarve põhitegevuse tulud - 13 210 957 eurot;
- eelarve põhitegevuse kulud - 12 308 270 eurot;
- investeerimistegevus - 661 311 eurot;
- finantseerimistegevus - 452 310 eurot.

Linnaeelarve tegelik tulude ning kulude täitmine kokku moodustas - 13 700 720 eurot.

Lisa 1. Põhitegevuse tulud

Tuhandetes eurodes

Kood	*Tulu nimetus*	*Esialgne eelarve*	*Lõplik eelarve*	*Eelarve täitmine*
30	**Maksutulud**	**7 237,150**	**7 031,165**	**6 953,588**
3000	Füüsilise isiku tulumaks	7 146,150	6 940,165	6 865,068
3030	Maamaks	84,000	84,000	84,062
3044	Reklaamimaks	7,000	7,000	4,458
32	**Tulud kaupade ja teenuste müügist**	**1 467,737**	**1 532,955**	**1 510,566**
320	Riigilõivud	7,000	7,000	3,651
3220	Laekumised omavalitsusasutustelt	326,528	326,528	299,992
3220	Laekumised haridusasutuste majandustegevusest (l/a koha eest)	121,009	121,009	123,048
3220	Laekumised haridusasutuste majandustegevusest (inglise keele süvaõpe)	188,490	188,490	186,273
3220	Laekumised haridusasutuste majandustegevusest (l/a toitlustamine)	122,200	116,641	110,638

Tegevjuht_____

3220	Laekumised haridusasutuste majandustegevusest	0	3,683	4,245
3221	Laekumised muusikakooli majandustegevusest	33,500	33,500	32,707
3221	Laekumised kultuuri- ja kunstiasutuste majandustegevusest	15,100	51,084	56,188
3222	Laekumised spordi- ja huvialakoolide tegevusest (Ulei)	29,556	33,106	36,718
3222	Laekumised spordiasutuste majandustegevusest	113,000	113,000	105,412
3222	Laekumised spordi- ja puhkealasest tegevusest (laste laagrid)	10,000	10,439	10,430
3224	Laekumised sotsiaalabiasutuste majandustegevusest	6,000	7,002	16,095
3224	Lastekodu tulud	300,000	322,524	314,491
3224	Hoolekandeasutuse “Sügis” tulud	48,600	48,600	49,110
3224	Sotsiaalabi muud tulud	0	0,678	0,678
3233	Üüri- ja renditulud	129,754	128,911	132,703
3237	Laekumised õiguste müügist	0	0,166	0,901
3238	Toimetuse “Sillamäeski Vestnik” tulud ja muud tulud	17,000	20,594	27,286
3500, 352	**Saadavad toetused tegevuskuludeks**	**4 317,486**	**4 695,705**	**4 684,062**
352.00.17.1	**Tasandusfond (lg 1)**	**1 616,672**	**1 617,892**	**1 617,892**
352.00.17.2	**Toetusfond (lg 2) sh**	**2 556,332**	**2 655,602**	**2 655,602**
352.00	Hariduskulude toetus	1 951,610	2 028,020	2 028,020
352.00	Koolilõuna toetus	160,797	160,797	160,797
352.00	Teederaha	93,974	98,114	98,114
352.00	Sotsiaaltoetuste ning teenuste osutamise toetus	27,478	26,853	26,853
352.00	Toimetulekutoetus	310,368	341,330	341,330
352.00	Vajaduspõhine peretoetus	11,627	0	0
352.00	Sündide ja surmade registreerimise korraldamise toetus	0,478	0,488	0,488
3500	**Muud saadud toetused tegevuskuludeks**	**144,482**	**422,211**	**410,568**
3500	Sihtotstarbelised toetused Kultuuriministeeriumist (trükised)	23,220	23,250	23,250
3500	Sihtotstarbelised toetused Rahandusministeeriumist (õppelaen)	3,840	3,840	3,840
3500	Sihtotstarbelised toetused Põllumajandusministeeriumist	28,340	30,987	18,765
3500	Sihtotstarbelised toetused Haridus-ja Teadusministeeriumist	61,559	87,412	87,412
3500	Sihtotstarbelised toetused Ida-Viru Maavalitsusest	0	21,446	21,446
3500	Linna bussiliinide toetus	7,000	7,000	7,000
3500	Sihtotstarbelised toetused	20,523	248,276	248,855
3825,388	**Muud tegevustulud**	**67,000**	**75,433**	**62,741**
3880	Trahvid	2,000	4,000	2,500
3825	Laekumised vee erikasutusest	45,000	45,000	41,128
3882	Saastetasud	5,000	5,000	1,045
3888	Segalaadilised tulud	15,000	21,433	18,068
PÕHITEGEVUSE TULUD KOKKU		**13 089,373**	**13 335,258**	**13 210,957**

Tegevjuht_____

Lisa 2. Põhitegevuse kulud

Tuhandetes eurodes

Kood	Kulu nimetus	*Esialgne eelarve*	*Lõplik eelarve*	*Eelarve täitmine*
01	**Üldised valitsussektori teenused**	**1 228,464**	**1 189,926**	**1 113,036**
01111	**Linnavolikogu**	**114,215**	**114,215**	**111,832**
50	Saadikute personalikulud	111,332	111,332	110,608
55	Majandamiskulud	2,883	2,883	1,224
01112	**Linnavalitsus**	**871,863**	**887,368**	**833,985**
50	Personalikulud	740,069	740,692	699,091
50	Personalikulud - õppelaen	3,840	3,840	3,840
55	Majandamiskulud	125,954	139,472	129,107
60	Muud kulud	2,000	3,364	1,947
01112	**Linna Raamatupidamine**	**154,886**	**154,241**	**147,613**
50	Personalikulud	136,142	136,142	133,584
55	Majandamiskulud	18,744	18,099	14,029
01330	**Arendusprojektid**	**21,000**	**13,112**	**3,219**
45	Sihtotstarbelised toetused	21,000	11,938	2,045
55	Majandamiskulud	0	1,174	1,174
01330	**Tööhõive ja ettevõtluse toetamise projektid**	**6,500**	**1,388**	**1,388**
45	Sihtotstarbelised toetused	6,500	0	0
55	Majandamiskulud	0	1,388	1,388
01600	**Omavalitsuste liikmemaksud ja ühistegevuse kulud**			
452	Tegevustoetused	15,000	15,000	14,999
01114	**Reservfond**			
60	Muud kulud	45,000	4,602	0
03	**Avalik kord ja julgeolek**	**12,400**	**14,800**	**14,800**
03200	Pääste- ja turvateenused			
55	Majandamiskulud	12,400	14,800	14,800
04	**Majandus**	**686,880**	**674,543**	**771,334**
04510	**Tänavate korrashoid**			
55	Majandamiskulud	486,000	470,215	602,009
04510	**Auguremont - tänavate korrashoid**			
55	Majandamiskulud	41,200	35,970	35,970
04510	**Liikluskorraldus**			
55	Majandamiskulud	10,000	10,000	9,962
04512	**Reisijate veo toetus**			

Tegevjuht_____

45	Sihtotstarbelised toetused	119,680	119,246	118,902
55	Majandamiskulud	0	0,434	0,434
04512	**Ühistranspordi korraldamine**			
55	Majandamiskulud	3,000	3,000	3,000
04740	**Territoriaalne planeerimine**			
55	Majandamiskulud	25,000	34,896	0,975
04900	**Ülalnimetamata kulud**			
55	Majandamiskulud	2,000	0,782	0,082
05	**Keskkonnakaitse**	**154,912**	**137,867**	**125,374**
0500	**Jäätmekäitlus**			
45	Sihtotstarbelised toetused	0	9,001	9,001
55	Majandamiskulud	57,512	40,153	28,214
05400	**Bioloogilise mitmekesisuse ja maastiku kaitse**			
55	Majandamiskulud	89,400	88,115	87,615
05600	**Ülalnimetamata keskkonna kulud**			
55	Majandamiskulud	8,000	0,598	0,544
06	**Elamu- ja kommunaalmajandus**	**421,439**	**431,331**	**409,532**
06100	**Elamute remonditööde toetus**			
45	Sihtotstarbelised toetused	80,000	74,370	60,538
06100	**Elamute hoovide heakord**			
45	Sihtotstarbelised toetused	15,000	1,175	1,175
06100	**Korteriühistute asutamise ja tegevusega seotud kulude katteks**			
45	Sihtotstarbelised toetused	2,500	1,500	0,327
06100	**Munitsipaalkorterite korrashoid ja ülalpidamine**			
45	Sihtotstarbelised toetused	0	0,435	0,435
55	Majandamiskulud	20,000	11,518	11,278
06300	**Veevarustus**			
45	Sihtotstarbelised toetused	0	41,905	41,905
55	Majandamiskulud	43,905	2,788	2,738
06400	**Tänavavalgustus**			
55	Majandamiskulud	130,965	120,321	115,678
06605	**Kalmistu**			
45	Sihtotstarbelised toetused	34,200	34,178	34,178
06605	**Hulkuvate loomade püüdmine**			
55	Majandamiskulud	4,950	4,950	3,348

Tegevjuht_____

06605	**Saun**			
45	Sihtotstarbelised toetused	7,142	7,142	7,142
06605	**Eespool nimetamata elamu- ja kommunaalkulud**			
55	Majandamiskulud	10,900	91,137	91,137
06605	**Ülalnimetamata kulud (hoonete kindlustus)**			
55	Majandamiskulud	7,000	0	0
06605	**Kinnistute ja hoonete hooldus: V.Tškalovi 25, 3a, 1a, s.h.:**	**64,877**	**34,282**	**34,023**
45	Sihtotstarbelised toetused	0	1,020	1,020
50	Personalikulud	29,827	9,759	9,759
55	Majandamiskulud	35,050	23,503	23,244
08	**Vaba aeg ja kultuur**	**2 425,837**	**2 497,844**	**2 360,462**
08102	**Spordikompleks Kalev**	**500,007**	**469,529**	**459,792**
50	Personalikulud	265,711	265,711	264,773
55	Majandamiskulud	234,296	203,818	195,019
08102	**Spordiklubid**			
45	Sihtotstarbelised toetused	175,598	180,508	180,134
08105	**Muusikakool**	**425,055**	**426,105**	**396,665**
50	Personalikulud	379,144	379,144	362,887
55	Majandamiskulud	45,911	46,961	33,778
08106	**Sillamäe Huvi- ja Noortekeskus Ulei**	**338,381**	**368,843**	**359,131**
50	Personalikulud	255,930	256944	252,771
55	Majandamiskulud	82,451	111,899	106,360
08107	**MTÜ Noorte Omaalgatuse Toetamise Organisatsioon - ESN**	**71,487**	**58,244**	**54,287**
	Sillamäe Avatud Noortekeskuse tegevuseks, s.h.:			
45	Sihtotstarbelised toetused	41,056	46,477	42,787
55	Majandamiskulud	30,431	10,467	10,200
60	Muud kulud	0	1,300	1,300
08107	**MTÜ Sillamäe Avatud Lastekeskus Kodusoojus**			
45	Sihtotstarbelised toetused	3,662	3,662	3,662
08107	**Linna noorte vabaajaüritused**	**1,580**	**2,031**	**1,704**
50	Personalikulud	0,500	0,500	0,500
45	Sihtotstarbelised toetused	1,080	0,614	0,300
55	Majandamiskulud	0	0,917	0,904
08109	**Linna spordiüritused**			
45	Sihtotstarbelised toetused	6,000	0,046	0
08109	**Laste ja noorte laagrid**	**22,200**	**18,459**	**18,058**
45	Sihtotstarbelised toetused	22,200	0,401	0

Tegevjuht_____

50	Personalikulud	0	8,750	8,750
55	Majandamiskulud	0	9,308	9,308
08201	**Linna Keskraamatukogu**	**274,447**	**278,602**	**256,015**
50	Personalikulud	180,761	180,761	179,502
55	Majandamiskulud	93,686	97,841	76,513
08202	**Kultuurikeskus**	**359,041**	**437,356**	**391,856**
50	Personalikulud	243,392	264,364	250,990
55	Majandamiskulud	115,649	172,992	140,866
08203	**Linna Muuseum**	**100,622**	**102,939**	**96,240**
50	Personalikulud	51,473	51,473	50,304
55	Majandamiskulud	49,149	51,266	45,736
60	Muud kulud	0	0,200	0,200
08208	**Linna kultuuriüritused**	**26,700**	**29,200**	**28,312**
45	Sihtotstarbelised toetused	0	15,671	15,671
50	Personalikulud	0	0,181	0,181
55	Majandamiskulud	26,700	13,348	12,460
08209	**MTÜ Teater-stuudio "Teine Taevas"**	**18,827**	**19,957**	**19,957**
45	Sihtotstarbelised toetused	18,827	19,957	19,957
08209	**Ühiskondlike organisatsioonide ja kultuuriseltside tegevuse toetus**			
45	Sihtotstarbelised toetused	5,000	1,880	1,754
08209	**Valgevene Kultuuri Ühing Krõnitsa**			
45	Sihtotstarbelised toetused	0,417	0,652	0,652
08209	**MTÜ Sillamäe Vene Kultuuriselts**			
45	Sihtotstarbelised toetused	0,900	1,600	1,600
08209	**MTÜ Ukraina Kaasmaalaskond Sillamäe Vodograi**			
45	Sihtotstarbelised toetused	1,100	2,055	2,055
08209	**MTÜ Sillamäe Linna Pensionäride Keskus**	**1,927**	**1,926**	**1,896**
45	Sihtotstarbelised toetused	1,927	1,480	1,450
55	Majandamiskulud	0	0,446	0,446
08209	**MTÜ Sillamäe Vene Kaasmaalaste Ühing**			
45	Sihtotstarbelised toetused	0,500	0,500	0,375
08209	**MTÜ Sillamäe Venemaa Kodanike ja Pensionäride Liit**			
45	Sihtotstarbelised toetused	0,700	0,800	0,800
08300	**Toimetus Sillamäeski Vestnik**	**85,686**	**86,950**	**79,601**
50	Personalikulud	48,396	49,396	48,132
55	Majandamiskulud	37,290	37554	31,469

Tegevjuht_____

08300	**Ringhäälingu- ja kirjastamisteenused**	**1,500**	**1,500**	**1,416**
45	Sihtotstarbelised toetused	0	0,600	0,600
55	Majandamiskulud	1,500	0,900	0,816
08400	**Sillamäe Õigeusu Pühapäevakool MTÜ (SÕPK "RADUGA")**			
45	Sihtotstarbelised toetused	4,500	4,500	4,500
09	**Haridus**	**6 236,577**	**6 432,992**	**6 250,504**
09110	**Lasteaed Pääsupesa**	**281,045**	**284,106**	**290,519**
50	Personalikulud	231,082	231,082	222,556
55	Majandamiskulud			
	linnaeelarvest	49,963	52,617	67,556
	riigieelarvest	0	0,407	0,407
09110	**Lasteaed Rukkilill**	**608,691**	**616,046**	**597,573**
50	Personalikulud	505,398	505,398	497,482
55	Majandamiskulud			
	linnaeelarvest	103,293	109,508	98,951
	riigieelarvest	0	1,140	1,140
09110	**Lasteaed Päikseke**	**661,049**	**670,001**	**655,517**
50	Personalikulud	538,151	538,151	526,158
55	Majandamiskulud			
	linnaeelarvest	122,898	130,670	128,179
	riigieelarvest	0	1,180	1,180
09110	**Lasteaed Helepunased Purjed**	**217,755**	**163,434**	**163,434**
50	Personalikulud	155,138	129,494	129,494
55	Majandamiskulud			
	linnaeelarvest	62,617	33,789	33,789
	riigieelarvest	0	0,151	0,151
09110	**Lasteaed Jaaniussike**	**612,029**	**630,118**	**617,809**
50	Personalikulud	501,163	501,163	488,864
55	Majandamiskulud			
	linnaeelarvest	110,866	127,802	127,792
	riigieelarvest	0	1,153	1,153
09110	**Teistes KOV õppijate kulud**			
55	Majandamiskulud	50,000	75,000	74,770
09212	**Eesti Põhikool**	**398,605**	**412,528**	**402,508**
50	Personalikulud			
	linnaeelarvest	82,134	82,134	77,919
	riigieelarvest	256,598	265,482	262,567
55	Majandamiskulud			
	linnaeelarvest	52,863	57,726	55,011
	riigieelarvest	7,010	7,186	7,011

Tegevjuht_____

09212	**Vanalinna Kool**	**1 304,409**	**1 370,790**	**1 308,590**
50	Personalikulud			
	linnaeelarvest	351,213	351,213	331,887
	riigieelarvest	750,176	776,643	776,569
55	Majandamiskulud			
	linnaeelarvest	168,199	208,847	173,248
	riigieelarvest	34,821	34,087	26,886
09212	**Kannuka Kool**	**1 152,293**	**1 211,343**	**1 193,494**
50	Personalikulud			
	linnaeelarvest	272,428	272,428	262,878
	riigieelarvest	721,247	771,845	764,545
55	Majandamiskulud			
	linnaeelarvest	124,056	133,292	132,305
	riigieelarvest	34,562	33,778	33,766
09213	**Sillamäe Gümnaasium**	**537,476**	**571,116**	**564,359**
50	Personalikulud			
	linnaeelarvest	147,000	144,453	143,631
	riigieelarvest	297,718	308,160	306,955
55	Majandamiskulud			
	linnaeelarvest	82,075	108,245	103,612
	riigieelarvest	10,683	10,258	10,161
09220	**Muud hariduskorralduslikud kulud**	**18,647**	**38,670**	**36,110**
45	Sihtotstarbelised toetused	0	2,167	2,167
55	Majandamiskulud	18,647	36,503	33,943
09212	**Põhikoolide reserv**			
50	Personalikulud	14,138	0	0
09212	**Teistes KOV õppijate kulud**			
55	Majandamiskulud	60,000	65,000	64,999
09600	**Õpilaste veokulud**			
45	Sihtotstarbelised toetused	7,500	7,500	3,706
09601	**Koolitoit**	**312,940**	**317,340**	**277,116**
50	Personalikulud			
	linnaeelarvest	113,557	113,557	109,313
55	Majandamiskulud			
	linnaeelarvest	38,586	42,986	16,093
	riigieelarvest	160,797	160,797	151,710
10	**Sotsiaalne kaitse**	**1 338,675**	**1 408,202**	**1 263,228**
10200	**Hoolekandeasutus Sügis**	**169,310**	**181,447**	**166,880**
41	Sotsiaaltoetused	10,200	9,662	9,652
50	Personalikulud	126,414	134,132	126,738
55	Majandamiskulud	32,696	37,629	30,466
60	Muud kulud	0	0,024	0,024

Tegevjuht_____

10400	**Laste Hoolekande Asutus Lootus**	**357,718**	**430,286**	**388,630**
50	Personalikulud	264,268	280,875	275,631
55	Majandamiskulud	93,450	149,343	112,931
60	Muud kulud	0	0,068	0,068
10701	**Toimetulekutoetus**			
41	Sotsiaaltoetused	395,301	426,263	392,235
10701	**Toimetulekutoetuse maksmise korraldamise hüvitis**			
50	Personalikulud	0	2,275	2,274
55	Majandamiskulud	7,880	5,628	0,774
10701	**Sotsiaalteenuste osutamise ja täiendavate sotsiaaltoetuste maksmise toetus**			
41	Sotsiaaltoetused	7,455	6,331	2,277
55	Majandamiskulud	0	0,373	0,373
10121	**Puuetega laste hooldajatoetuse jaotus**			
41	Sotsiaaltoetused	23,392	22,706	12,841
10121	**Sündide ja surmade registreerimise korraldamise toetus**			
41	Sotsiaaltoetused	0,478	0	0
50	Personalikulud	0	0,488	0,488
10121	**Hooldustoetus**			
41	Sotsiaaltoetused	85,000	65,000	63,381
10402	**Vajaduspõhine peretoetus**			
41	Sotsiaaltoetused	83,981	72,879	59,175
10402	**Vajaduspõhise peretoetuse väljamaksmine korraldamine**			
50	Personalikulud	0	0,411	0,411
55	Majandamiskulud	2,213	1,767	0,377
10402	**Lapsehoiuteenuse ja asenduskoduteenuse vahendite ülejääk**			
41	Sotsiaaltoetused	3,880	0	0
50	Personalikulud	0	3,880	3,546
10402	**Riigi rahastavad lapsehoiuteenused**			
41	Sotsiaaltoetused	0	3,313	0
10402	**Muu perekondade ja laste sotsiaalne kaitse**			
41	Sotsiaaltoetused	196,067	169,855	154,602
50	Personalikulud	0	1,300	1,124

10402	**Toetus linna sotsiaalhoolekande üritusteks**			
45	Sihtotstarbelised toetused	3,000	1,150	1,150
55	Majandamiskulud	0	1,850	1,690
10700	**SA Sillamäe Haigla**			
45	Sihtotstarbelised toetused	0	8,000	8,000
10120	**MTÜ Miloserdie**			
45	Sihtotstarbelised toetused	3,000	3,000	3,000
PÕHITEGEVUSE KULUD KOKKU		**12 505,184**	**12 787,505**	**12 308,270**

Lisa 3. Investeerimistegevus

Tuhandetes eurodes

		Esialgne eelarve	Lõplik eelarve	Täitmine		Täitmine kokku
				Linn	Toetused	
381	**Põhivara müük(+)**	**30,000**	**29,471**	**21,471**	**0**	**21,471**
1.	Korterid	8,000	8,000	0	0	0
2.	Aadressil Viru pst 5a krundi müük	22,000	21,471	21,471	0	21,471
15	**Põhivara soetus (-) sh**	**-933,240**	**-825,836**	**-624,149**	**-32,000**	**-656,149**
1.	Sillamäe Gümnaasiumi hoones raamatukogu ehitamine ja sisustamine	-326,374	-317,410	-317,410	0	-317,410
2.	Teede remont	-328,136	-309,559	-175,840	0	-175,840
3.	Kannuka kooli õppe- ja üldkasutatavates ruumides põrandate remont	-13,000	0	0	0	0
4.	Sillamäel V.Majakovski tn 11, Sõtke tänava 2,4,5,6,7,8,10,11 ja 12 elamute lammutustööd	-80,706	0	0	0	0
5.	Tškalovi 25 hoones pööningu soojustamise projekteerimistööd	-2,400	-2,400	-2,400	0	-2,400
6.	Sillamäe Huvi- ja Noortekeskuse Ulei hoone sokli ja silutisriba renoveerimine ja tuletõkkeuste paigaldamine	-51,490	-58,897	-26,896	-32,000	-58,896
7.	Videovalve süsteemi väljaarendamise jätkamine	-15,000	-12,365	-12,365	0	-12,365
8.	Kesk tänaval asuva Sõtke jõe silla rekonstrueerimise projektitööd	-15,000	-13,956	0	0	0
9.	Ülekäiguradade valgustamine	-14,500	-9,031	-9,030	0	-9,030
10.	Sillamäe Vanalinna Kooli hoone rekonstrueerimise projekteerimistööd	-45,000	-4,486	-4,486	0	-4,486
11.	Elektripaigaldiste vahetustööd Sillamäe Spordikompleksi Kalev hoones	-12,200	-12,200	-12,190	0	-12,190
12.	Sillamäe Lasteaia Jaaniussike ruumide remonditööd	-7,434	0	0	0	0
13.	Aadressil Viru pst 5a krundi soetamine	-22,000	-21,348	-21,348	0	-21,348

Tegevjuht_____

14.	Sillamäe Kalda tn 14 hoones tuletõkkeuste asukoha projekteerimine ja paigaldamine	0	-4,200	-4,200	0	-4,200
15.	Kesk tänaval asuva bussiootepaviljoni remont	0	-3,404	-3,404	0	-3,404
16.	Sillamäe Spordikompleksi Kalev auto soetamine	0	-3,500	-3,500	0	-3,500
17.	Sillamäe Spordikompleksi Kalev katuse osaline remont	0	0	0	0	0
18.	Sillamäe Lasteaia Pääsupesa WC remont	0	-20,000	0	0	0
19.	Sillamäe Gümnaasiumi köögiruumi renoveerimine	0	0	0	0	0
20.	Sillamäe Muuseumi evakuatsiooni välistrepi paigaldamine	0	-5,796	-5,796	0	-5,796
21.	Kergliiklustee projekteerimistööd	0	-7,000	-5,000	0	-5,000
22.	Sillamäe Spordikompleksi Kalev stadionile kahe värava ja väravatele varikatuste valmistamine ja paigaldamine	0	-16,205	-16,205	0	-16,205
23.	Sillamäe Spordikompleksi Kalev mattipindade komplekti soetamine	0	-4,079	-4,079	0	-4,079
3502	**Põhivara soetuseks saadav sihtfinantseerimine(+) sh**	**121,439**	**34,000**	**0**	**32,000**	**32,000**
1.	Ettevõtluse Arendamise Sihtasutus	64,000	32,000	0	32,000	32,000
2.	Sihtasutus KredEx	57,439	0	0	0	0
3.	Sihtasutus Eesti terviserajad	0	2,000	0	0	0
4502	**Põhivara soetuseks antav sihtfinantseerimine(-)**	**0**	**0**	**-13,956**	**0**	**-13,956**
1.	Kesk tänaval asuva Sõtke jõe silla rekonstrueerimise projektitööd (Investkava p.8)	0	0	-13,956	0	-13,956
382	**Finantstulud (+)**	**3,000**	**3,000**	**0,358**	**0**	**0,358**
65	**Finantskulud (-)**	**-62,338**	**-45,338**	**-45,035**	**0**	**-45,035**
	INVESTEERIMISTEGEVUS KOKKU	**-841,139**	**-804,703**	**-661,311**	**0**	**-661,311**

Tegevjuht_____

PÕHITEGEVUSE TULUD

1. Maksutulud

Tulumaksu laekumine

Esialgne eelarve	Lõplik eelarve	Eelarve täitmine	%
7 146 150	6 940 165	6 865 068	98,9

Plaanilist maksude tulusummat täpsustati 2016.aasta jooksul 3 korral. Märtsis plaanipärast summat vähendati 1 183 euro võrra (31. märts 2016.a määrus nr 53 „Sillamäe linna 2016. aasta I lisaeelarve vastuvõtmine“), septembris kulude vähendamine moodustas 34 512 eurot (29. september 2016.a määrus nr 65 „Sillamäe linna 2016. aasta III lisaeelarve vastuvõtmine“) ning seejärel novembris vähendati plaani 170 290 euro võrra (29. novembri 2016.a määrus nr 67 „Sillamäe linna 2016. aasta IV lisaeelarve vastuvõtmine“).
Üksikisiku tulumaksu laekumise madal tase 2016. aastal on seotud töökohtade koondamisega linnas.

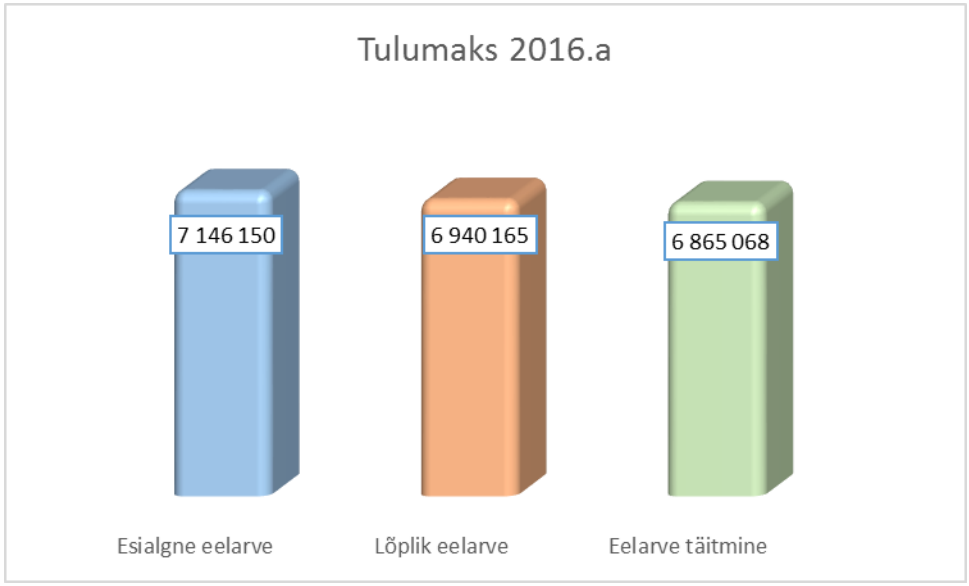

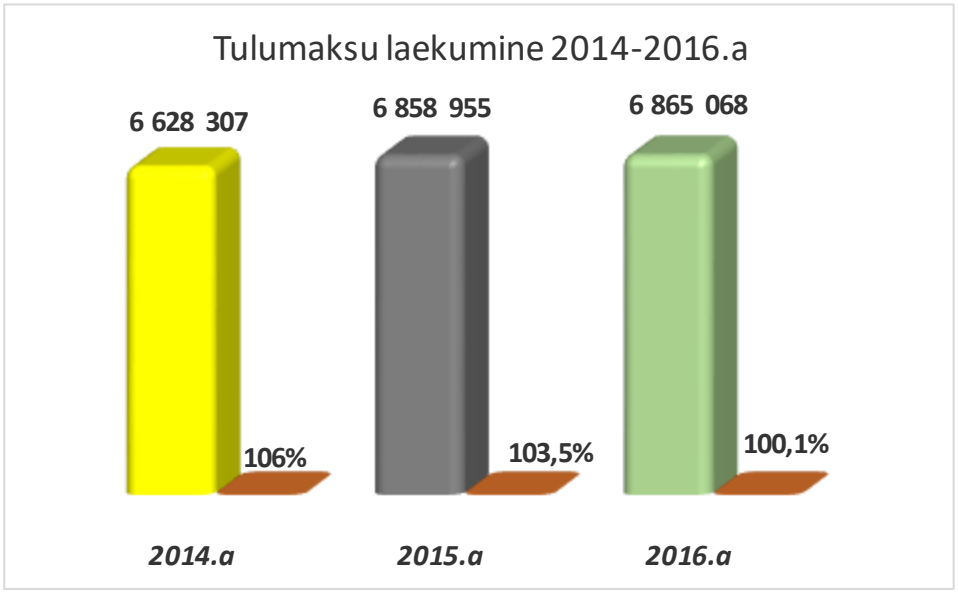

Tegevjuht_____

Maamaks

Esialgne eelarve	Lõplik eelarve	Eelarve täitmine	%
84 000	84 000	84 062	100,1

Reklaamimaks

Esialgne eelarve	Lõplik eelarve	Eelarve täitmine	%
7 000	7 000	4 458	63,7

Maksutulud kokku

Esialgne eelarve	**Lõplik eelarve**	**Eelarve täitmine**	**%**
7 237 150	**7 031 165**	**6 953 588**	**56,2**

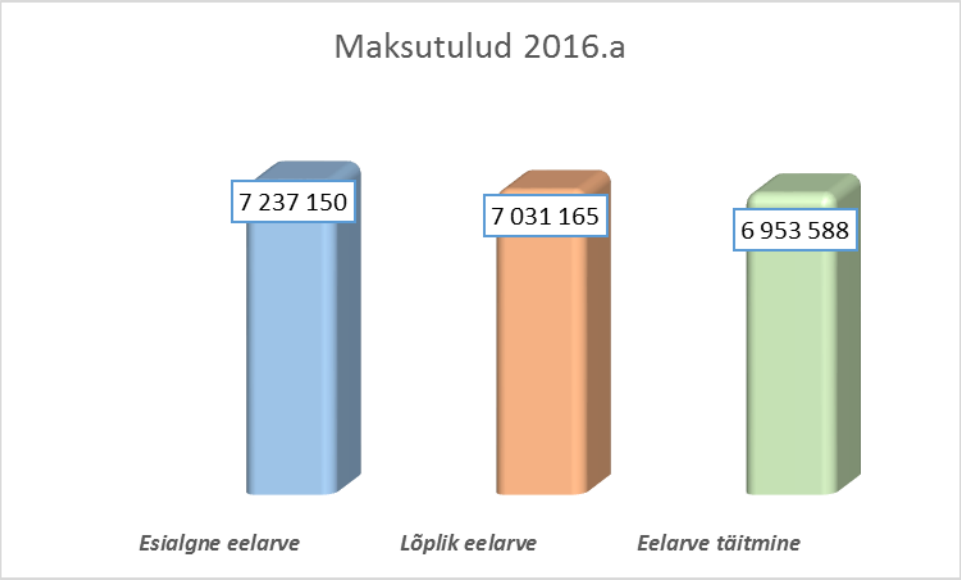

2. Tulud kaupade ja teenuste müügist

Tulud kaupade ja teenuste müügist

Esialgne eelarve	**Lõplik eelarve**	**Eelarve täitmine**	**%**
1 467 737	**1 532 955**	**1 510 566**	**98,5**

Hallatavate asutuste majandustegevusest saadud tulude plaani täpsustati 2016.aasta jooksul 4 korral, s.t. täiendavate eelarvete kinnitamisel. Majandustegevusest saadud üleplaanilised tulud laekusid ruumide rendist, ringitasust, täiendavate teenuste osutamisest ja sponsorabist.
Tegelik tulude plaani täitmine majandustegevusest on plaanilisest näitajast 1,5% vähem.
Suurima mahajäämuse plaanist ehk 26 536 eurot moodustasid tulud teistelt omavalitsustelt, mis on seotud laste õppimisega Sillamäe linna haridusasutustes.
Kõik 2016.aastal täiendavalt laekunud vahendid sihipäraselt planeeriti 2016.aasta hallatavate asutuste kuludesse.

Tegevjuht_____

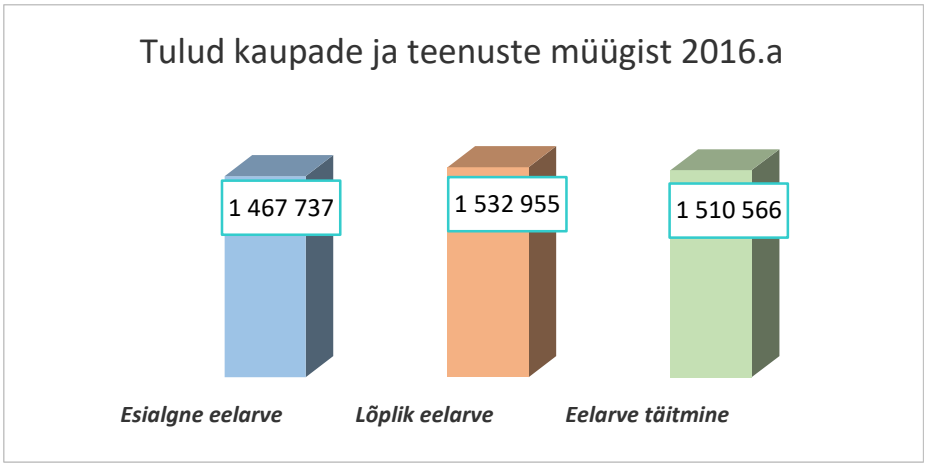

3. Saadavad toetused tegevuskuludeks

Saadavad toetused tegevuskuludeks

Esialgne eelarve	Lõplik eelarve	Eelarve täitmine	%
4 317 486	**4 695 705**	**4 684 062**	**99,8**

Riigieelarvest laekunud dotatsiooni summad täpsustati 2016.aasta eelarves ning seejärel sihtotstarbeliselt suunati eelarve kuludesse.

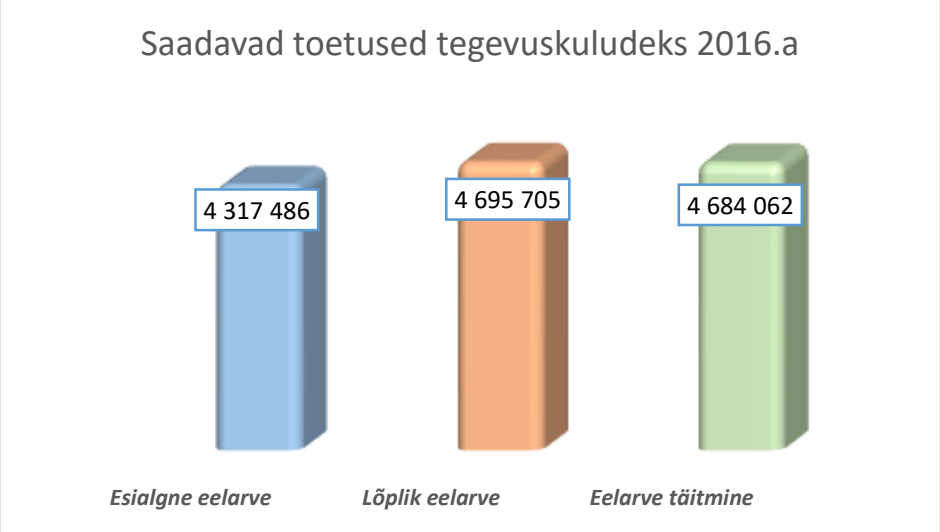

4. Muud tegevustulud

Muud tegevustulud

Esialgne eelarve	Lõplik eelarve	Eelarve täitmine	%
67 000	**75 433**	**62 741**	**83,2%**

Tegevjuht_____

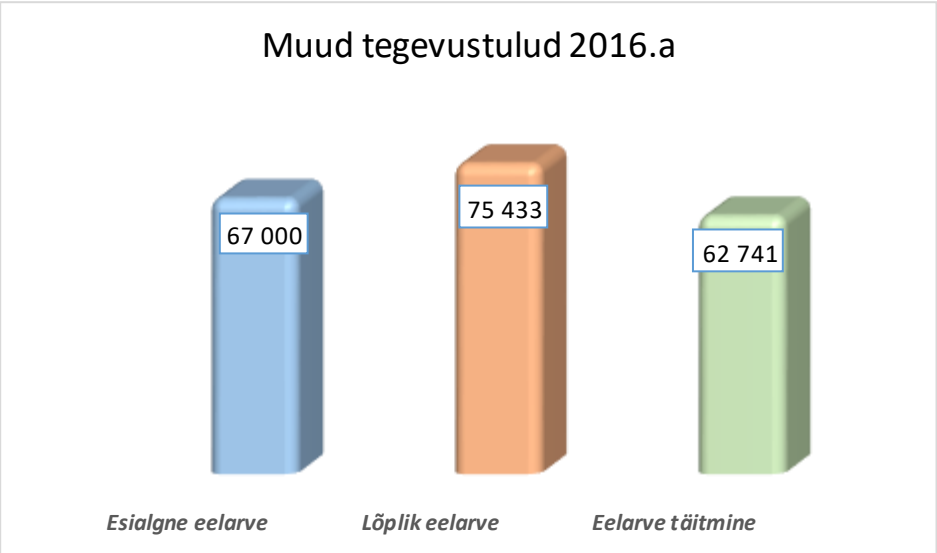

Kokku moodustasid põhitegevuse tulud:

Esialgne eelarve	Lõplik eelarve	Eelarve täitmine	%
13 089 373	**13 335 258**	**13 210 957**	**99,1**

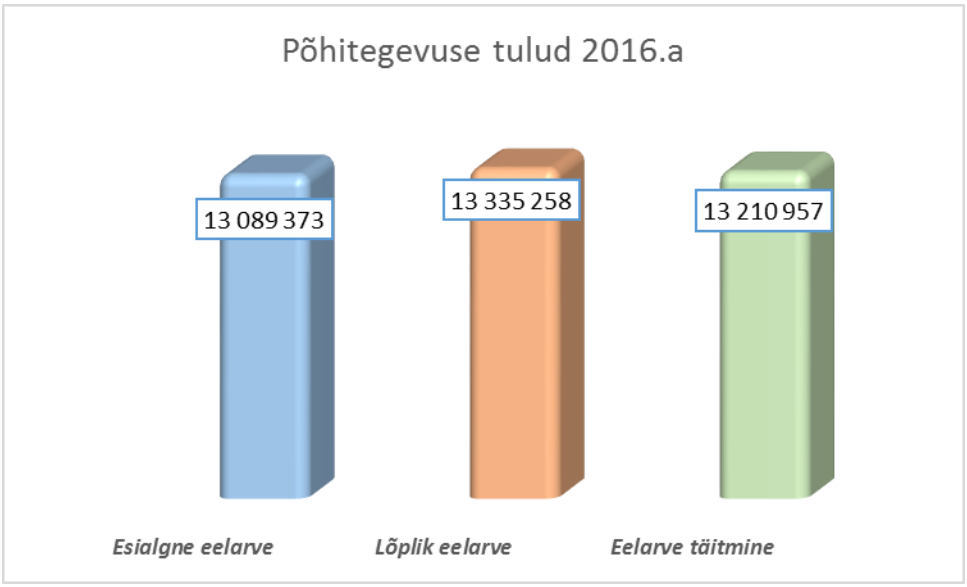

PÕHITEGEVUSE KULUD

1. Antavad toetused tegevuskuludeks

1.1. Sotsiaalabitoetused ja muud toetused füüsilistele isikutele

Esialgne eelarve	Lõplik eelarve	Eelarve täitmine	%
805 754	776 009	694 163	89,5

2016.aastal eelarve kululiiki "**Sotsiaalabitoetused ja muud toetused füüsilistele isikutele**" muudeti riigieelarvest vahendite laekumisel.

Tegevjuht_____

2016.aastal riigieelarvest eraldatud kasutamata sihtotstarbelised vahendid on kantud üle 2017.aasta eelarve kuludesse sihteraldisena.

1.2. Sihtotstarbelised toetused tegevuskuludeks

Esialgne eelarve	Lõplik eelarve	Eelarve täitmine	%
582 989	605 130	570 989	94,4

Kinnitatud linnaeelarves kululiik "**Sihtotstarbelised toetused tegevuskuludeks**" moodustas 582 989 eurot. Aasta jooksul, Linnavolikogu poolt kinnitatud täiendavate eelarvete kohaselt, suurenesid esmased plaanilised summad. Kuid eelarve täitmise käigus tehti muudatusi ka varem kavandatud kuluartiklites, vastavalt otstarbele ja Linnavalitsuse poolt vastuvõetud korraldustele. Lõplik eelarve moodustas 605 130 eurot. Tegelik eelarve täitmise tulemus kulude "Sihtotstarbelised toetused tegevuskuludeks" osas on 570 989 eurot.

1.3. Mittesihtotstarbelised toetused

Esialgne eelarve	Lõplik eelarve	Eelarve täitmine	%
15 000	15 000	14 999	100

Linnaeelarves "**Mittesihtotstarbelised toetused**" on planeeritud rahalised vahendid liikmemaksu tasumiseks Liitudes, kus on esindatud Sillamäe linn.
Tegelik eelarve täitmise tulemus kulude "Mittesihtotstarbelised toetused" osas on 14 999 eurot.

Kokku "Antavad toetused tegevuskuludeks"

Esialgne eelarve	**Lõplik eelarve**	**Eelarve täitmine**	**%**
1 403 743	**1 396 139**	**1 280 151**	**91,7**

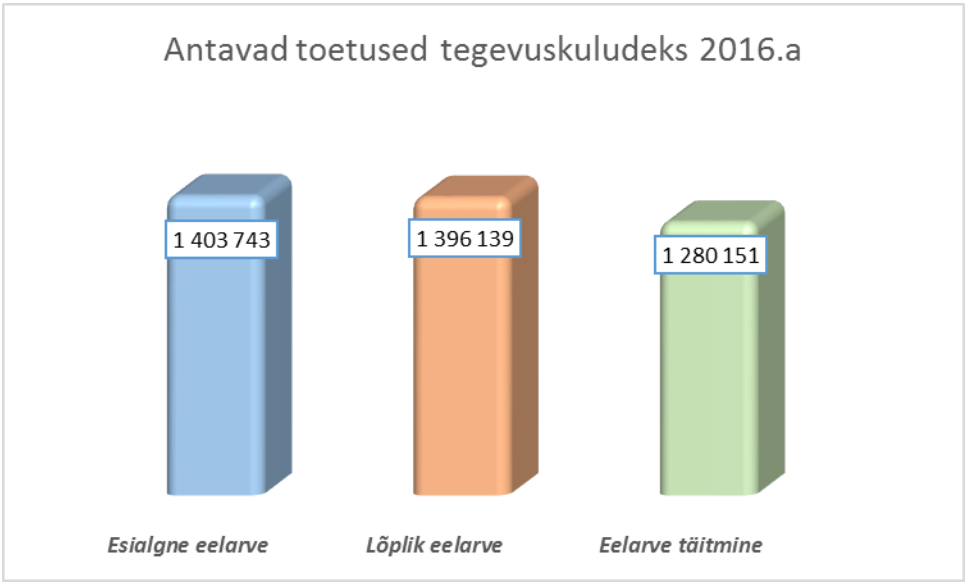

Tegevjuht_____

2. Muud tegevuskulud

2.1. Personalikulud

Esialgne eelarve	Lõplik eelarve	Eelarve täitmine	%
7 774 340	7 873 553	7 686 702	97,6

2016. aastal linna asutuste personalikulusid suurendati võrreldes 2015. aastaga 5% võrra, v.a. linnavalitsuse personalikulud.
Lasteaedade õpetajate töötasu suurenes 5% võrra.
Lõpliku eelarve plaan suurenes sihtotstarbeliselt, seoses linna koolide pedagoogide personalikulude täpsustamisega.

2.2. Majandamiskulud

Esialgne eelarve	Lõplik eelarve	Eelarve täitmine	%
3 280 101	3 508 255	3 337 878	95,1

2016.aasta linnaeelarves suurenesid majandamiskulud igas vastuvõetud täiendavas eelarves. Eesmärkide saavutamiseks suunati majandamiskuludeks sihtotstarbelised riiklikud vahendid ning hallatavate asutuste poolt taotletud konkreetsete projektide realiseerimisest saadud vahendid.
Majandamiskulude tegelik täitmine ületab plaanilisi näitajaid mitmete kululiikide osas. Oluliselt avaldas mõju asjaolu, et investeerimiskava täitmise käigus osa eelarve kuludest kvalifitseeritakse kui jooksvad tegevuskulud:

- Tänavate korrashoid - investeerimistegevusest toodi eraldi välja kulud teede remondiks;
- Sillamäe Lasteaia Pääsupesa WC remont.

Tegelik eelarve täitmine majandamiskulude osas võrreldes lõpliku eelarvega moodustas 95,1%.

2.3. Muud tegevuskulud (s.h. reservfond)

Esialgne eelarve	Lõplik eelarve	Eelarve täitmine	%
47 000	9 558	3 539	37

Sillamäe linnaeelarve oli kinnitatud Linnavolikogu 28.01.2016.a määrusega nr 49, mille kohaselt reservfond kinnitati summas 45 000 eurot. Linnavolikogu 29.11.2016.a määrusega nr 67 reservfond oli suurenenud 5 000 eurot võrra. Aasta jooksul kulutati reservfondist 45 398 eurot, reservfondi jääk 31.12.2016.a seisuga moodustas 4 602 eurot. 2016. aastal kasutati reservfondi vahendeid vastavalt Linnavolikogu poolt 31.10.2006 kinnitatud korrale.

Kokku "Muud tegevuskulud"

Esialgne eelarve	**Lõplik eelarve**	**Eelarve täitmine**	**%**
11 101 441	**11 391 366**	**11 028 119**	**96,8**

Tegevjuht_____

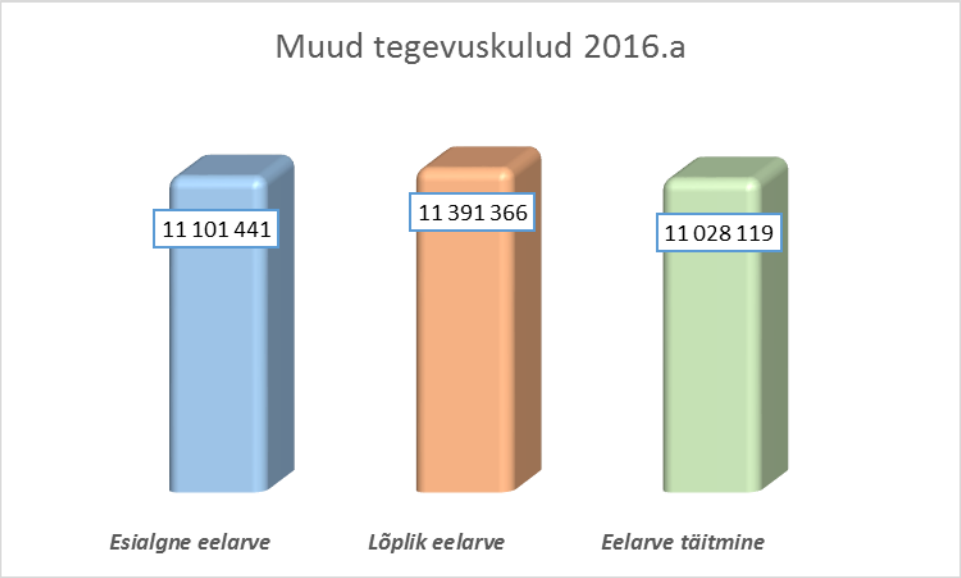

Kokku moodustasid põhitegevuse kulud:

Esialgne eelarve	Lõplik eelarve	Eelarve täitmine	%
12 505 184	**12 787 505**	**12 308 270**	**96,3**

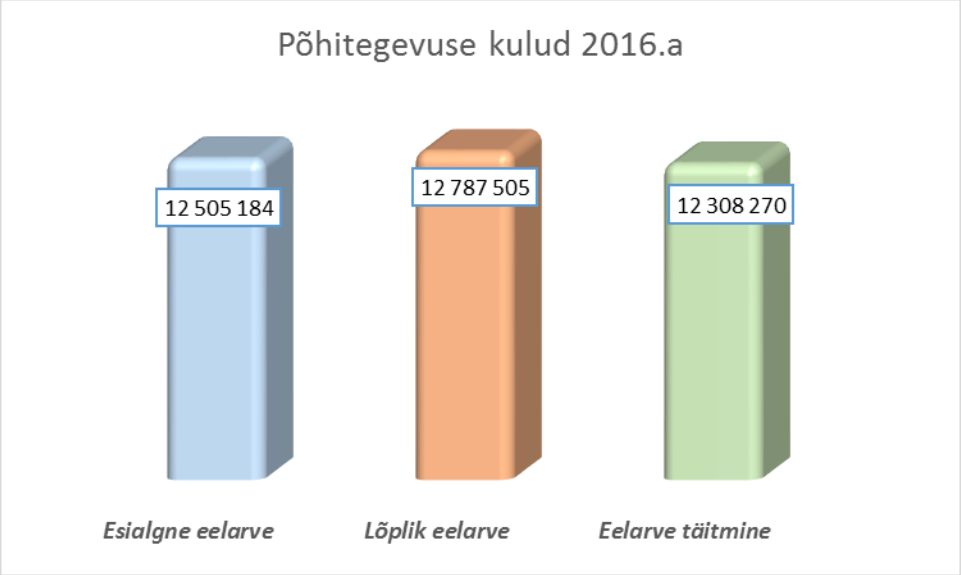

INVESTEERIMISTEGEVUS

1. Põhivara müük

Põhivara müük

Esialgne eelarve	Lõplik eelarve	Eelarve täitmine	%
30 000	29 471	21 471	72,9

Tegevjuht_____

2. Põhivara soetus

Põhivara soetus

Esialgne eelarve	Lõplik eelarve	Eelarve täitmine	%
- 933 240	- 825 836	- 656 149	79,4

2016.aasta kinnitatud eelarve osas ***Põhivara soetus*** oli planeeritud 825 836 eurot.

Investeerimiskava täitmise käigus tekkisid aasta jooksul probleemid plaanide realiseerimisel:
- Sillamäe Vanalinna Kooli hoone rekonstrueerimise proekteerimistööd on üleviidud 2017.aasta eelarve plaani;

Investeerimiskava täitmise eesmärgi saavutamiseks moodustasid kulud – 656 149 eurot.

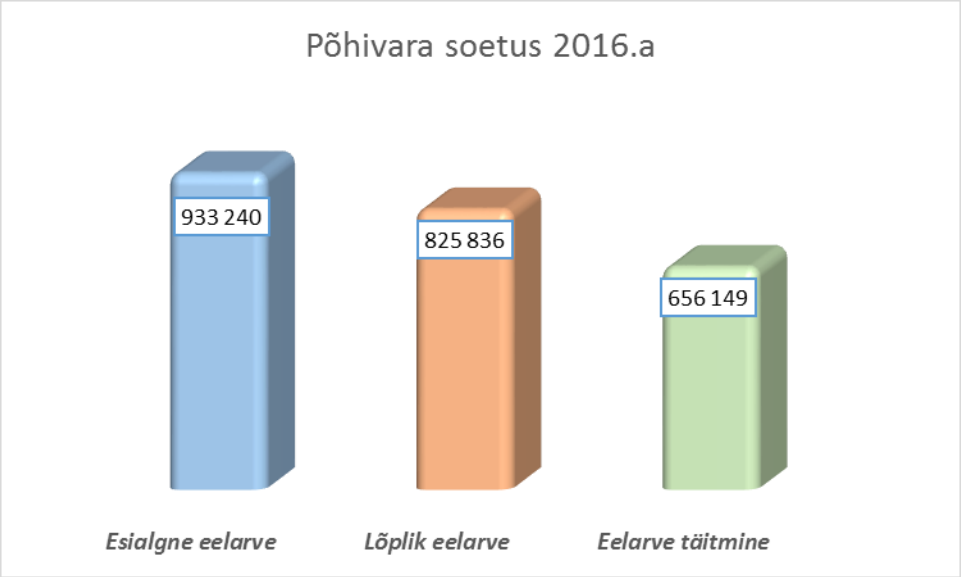

3. Põhivara soetuseks saadav sihtfinantseerimine

Põhivara soetuseks saadav sihtfinantseerimine

Esialgne eelarve	Lõplik eelarve	Eelarve täitmine	%
121 439	34 000	32 000	94,1

Esmased plaanilised näitajad vähenesid järgmistel põhjustel:

- 57 439 eurot sihtotstarbelised vahendid, mis laekusid Sihtasutuselt KredEx elamute lammutustöödeks on investeerimistegevuse tuludest kantud üle põhitegevuse tuludesse;
- linn ei saanud toetust summas 32 000 eurot projekti „Sillamäe Gümnaasiumi hoones raamatukogu ehitamine ja sisustamine“ realiseerimiseks.

4. Põhivara soetuseks antav sihtfinantseerimine

Põhivara soetuseks antav sihtfinantseerimine

Esialgne eelarve	Lõplik eelarve	Eelarve täitmine	%
0	0	- 13 956	

Tegevjuht_____

13 956 eurot eraldatud tütarettevõtele AS Sillamäe-Veevärk projekti „Kesk tänaval asuva Sõtke jõe silla rekonstrueerimise projektitööd“ realiseerimiseks, nimetatud projekt oli kajastatud investeerimiskavas.

5. Finantstulud

Finantstulud

Esialgne eelarve	Lõplik eelarve	Eelarve täitmine	%
3 000	3 000	358	11,9

Vaatamata sellele, et eelarveaasta jooksul pidevalt sõlmiti lepinguid käibevahendite paigutamiseks deposiitarvetele, jäi plaan selles osas täitmata. Tulemusele avaldas mõju käibevahendite vähenemine pangaarvetel aasta kestel.

6. Finantskulud

Finantskulud

Esialgne eelarve	Lõplik eelarve	Eelarve täitmine	%
- 62 338	- 45 338	- 45 035	99,3

2016.aasta finantskulude plaani olid lülitatud SA Keskkonnainvesteeringute Keskus ja Danske Bank intresside tasumise kulud.

FINANTSEERIMISTEGEVUS

1. Kohustuste võtmine

Kohustuste võtmine

Esialgne eelarve	Lõplik eelarve	Eelarve täitmine	%
225 000	225 000	225 000	100

2016. aastal võttis linn sihtotstarbelist laenu projekti „Sillamäe Gümnaasiumi hoone ümberehitamine“ realiseerimiseks.

2. Kohustuste tasumine

Kohustuste tasumine

Esialgne eelarve	Lõplik eelarve	Eelarve täitmine	%
- 677 311	- 677 311	- 677 310	99,96

Vastavalt Danske Bank laenulepingutele maksti linnaeelarvest laenu põhiosa summa 207 024 eurot. Vastavalt SA Keskkonnainvesteeringute Keskus laenulepingule – 470 286 eurot.

Tegevjuht_____

2016. aasta linnaeelarve üldmahu tegelik täitumine moodustas 13 700 720 eurot.

Esialgne eelarve	Lõplik eelarve	Eelarve täitmine	%
14 178 073	14 335 990	13 700 720	95,6

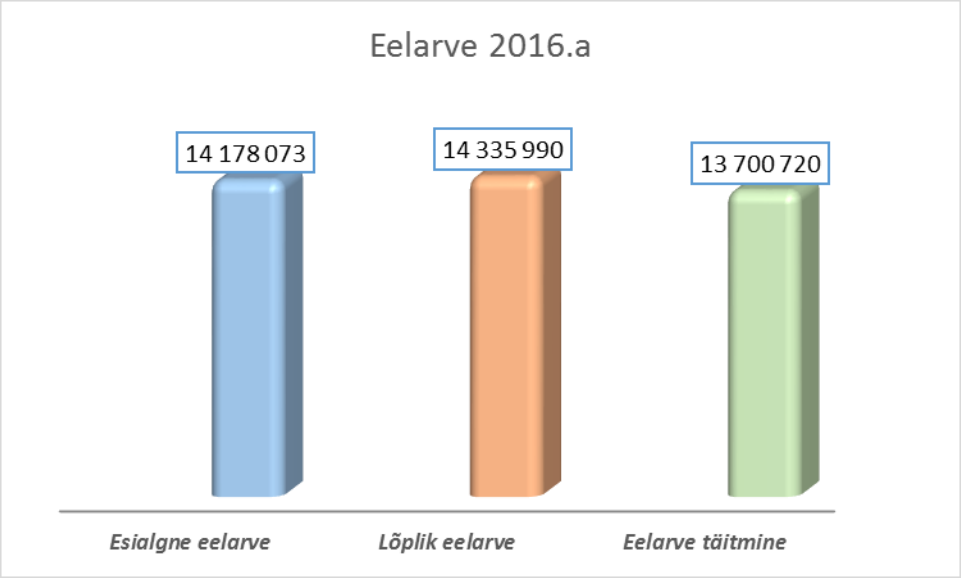

Vahe selgitus rahavoogude ja eelarve täitmise aruande vahel

Konsolideerimata rahavoogude aruandes (Lisa 25 "Konsolideerimata finantsaruanded") moodustas puhas rahavoog (-212) tuh eurot. Eelarve täitmise aruande osas "Eelarve finantseerimistehingud" on kajastatud muutus kassas ja hoiustes summas (-211) tuh eurot. Ülaltoodud summa rahaliste vahendite vahet (-1) tuh eurot selgitab asjaolu:

- AS G4S EESTI sularahadivisjon teostas sõlmitud lepingu alusel rahavedu 30. detsembril 2016 Sillamäe Spordikompleksist Kalev. Rahalised vahendid oli SK Kalev'is kogutud majandustegevuse teenuste osutamisest summas 1 tuh eurot. Kuid nimetatud summa laekus Sillamäe Linnavalitsusele pangakontole alles järgmise aasta 01. jaanuaril, s.t. 01.01.2017.a. Bilansis 31.12.2016 seisuga rahalised vahendid kajastati kontol "Raha teel" (vt lisa 2).

Tegevjuht_____

Majandusaasta aruande allkiri

Konsolideerimisgrupi majandusaasta aruande on koostanud Sillamäe Linnavalitsus.

Aruande juurde kuulub sõltumatu vandeaudiitori aruanne ning Sillamäe Linnavalitsuse otsus aruande heakskiitmise kohta.

Tõnis Kalberg _____
Linnapea (kuupäev, allkiri)

Tegevjuht_____